


МУНИЦИПАЛЬНОЕ ДОШКОЛЬНОЕ ОБРАЗОВАТЕЛЬНОЕ УЧРЕЖДЕНИЕ
«ДЕТСКИЙ САД № 297 ЦЕНТРАЛЬНОГО РАЙОНА ВОЛГОГРАДА»

ПРИНЯТА
Педагогическим советом
МОУ Детский сад № 297
Протокол от 30 августа 2024 № 61



УТВЕРЖДЕНО
Заведующим МОУ Детский сад № 297
С.П. Хаустова
Приказ от 30 августа 2024 № 61

**Рабочая программа воспитания
музыкального руководителя
с детьми раннего (с 1 года до 3 лет)
и дошкольного возраста (с 3 до 7(8 лет)
муниципального дошкольного образовательного учреждения
«Детского сада № 297 Центрального
района Волгограда»**

Разработана в соответствии с образовательной программой дошкольного образования и с адаптированной образовательной программой дошкольного образования для обучающихся в ограниченных возможностями здоровья муниципального дошкольного образовательного учреждения «Детского сада № 297 Центрального района Волгограда» (в соответствии с ФГОС ДО и ФАОП ДО)

Автор- составитель:
музыкальный руководитель:
Решетникова Галина Дмитриевна

Срок реализации:
2024-2025 учебный год

Место нахождения:
Волгоград, ул. Советская. 3,
МОУ Детский сад № 297

Волгоград 2024

Рабочая программа воспитания

Целевой раздел

Пояснительная записка.

Программа воспитания основана на воплощении национального воспитательного идеала, который понимается как высшая цель образования, нравственное (идеальное) представление о человеке.

Под воспитанием понимается деятельность, направленная на развитие личности, создание условий для самоопределения и социализации обучающихся на основе социокультурных, духовно-нравственных ценностей и принятых в российском обществе правил и норм поведения в интересах человека, семьи, общества и государства, формирование у обучающихся чувства патриотизма, гражданственности, уважения к памяти защитников Отечества и подвигам Героев Отечества, закону и правопорядку, человеку труда и старшему поколению, взаимного уважения, бережного отношения к культурному наследию и традициям многонационального народа Российской Федерации, природе и окружающей среде¹.

Основу воспитания на всех уровнях, начиная с дошкольного, составляют традиционные ценности российского общества. Традиционные ценности – это нравственные ориентиры, формирующие мировоззрение граждан России, передаваемые от поколения к поколению, лежащие в основе общероссийской гражданской идентичности и единого культурного пространства страны, укрепляющие гражданское единство, нашедшие свое уникальное, самобытное проявление в духовном, историческом и культурном развитии многонационального народа России².

Программа воспитания предусматривает приобщение детей к традиционным ценностям российского общества – жизнь, достоинство, права и свободы человека, патриотизм, гражданственность, служение Отечеству и ответственность за его судьбу, высокие нравственные идеалы, крепкая семья, созидательный труд, приоритет духовного над материальным, гуманизм, милосердие, справедливость, коллективизм, взаимопомощь и взаимоуважение, историческая память и преемственность поколений, единство народов России³.

Вся система ценностей российского народа находит отражение в содержании воспитательной работы ДОО, в соответствии с возрастными особенностями детей.

Ценности Родина и природа лежат в основе патриотического направления воспитания.

Ценности милосердие, жизнь, добро лежат в основе духовно-нравственного направления воспитания

Ценности человек, семья, дружба, сотрудничество лежат в основе социального направления воспитания.

Ценность познание лежит в основе познавательного направления воспитания.

Ценности жизнь и здоровье лежат в основе физического и оздоровительного направления воспитания.

Ценность труд лежит в основе трудового направления воспитания.

Ценности культура и красота лежат в основе эстетического направления воспитания.

Целевые ориентиры воспитания следует рассматривать как возрастные характеристики возможных достижений ребёнка, которые коррелируют с портретом выпускника ДОО и с традиционными ценностями российского общества.

С учётом особенностей социокультурной среды, в которой воспитывается ребёнок, в программе воспитания находит отражение взаимодействие всех субъектов воспитательных отношений. Реализация Программы воспитания предполагает социальное партнерство ДОО с

¹ Пункт 2 статьи 2 Федерального закона от 29 декабря 2012 г. № 273-ФЗ «Об образовании в Российской Федерации» (Собрание законодательства Российской Федерации, 2012, № 53, ст. 7598; 2020, № 31, ст. 5063)

² Пункт 4 Основ государственной политики по сохранению и укреплению традиционных российских духовнонравственных ценностей, утверждённых Указом Президента Российской Федерации от 9 ноября 2022 г. № 809 (Собрание законодательства Российской Федерации, 2022, № 46, ст. 7977).

³ Пункт 5 Основ государственной политики по сохранению и укреплению традиционных российских духовнонравственных ценностей, утверждённых Указом Президента Российской Федерации от 9 ноября 2022 г. № 809 (Собрание законодательства Российской Федерации, 2022, № 46, ст. 7977).

другими учреждениями образования и культуры (музеи, театры, библиотеки, и другое), в том числе системой дополнительного образования детей.

Цели и задачи воспитания.

Общая цель воспитания в ДОО – личностное развитие каждого ребёнка с учётом его индивидуальности и создание условий для позитивной социализации детей на основе традиционных ценностей российского общества, что предполагает:

-формирование первоначальных представлений о традиционных ценностях российского народа, социально приемлемых нормах и правилах поведения;

-формирование ценностного отношения к окружающему миру (природному и социокультурному), другим людям, самому себе;

-становление первичного опыта деятельности и поведения в соответствии с традиционными ценностями, принятыми в обществе нормами и правилами.

Общие задачи воспитания в ДОО:

-содействовать развитию личности, основанному на принятых в обществе представлениях о добре и зле, должном и недопустимом;

-способствовать становлению нравственности, основанной на духовных отечественных традициях, внутренней установке личности поступать согласно своей совести;

-создавать условия для развития и реализации личностного потенциала ребёнка, его готовности к творческому самовыражению и саморазвитию, самовоспитанию;

-осуществлять поддержку позитивной социализации ребёнка посредством проектирования и принятия уклада, воспитывающей среды, создания воспитывающих общностей.

Направления воспитания.

Патриотическое направление воспитания.

Цель патриотического направления воспитания – содействовать формированию у ребёнка личностной позиции наследника традиций и культуры, защитника Отечества и творца (созидателя), ответственного за будущее своей страны.

Ценности - Родина и природа лежат в основе патриотического направления воспитания. Чувство патриотизма возникает у ребёнка вследствие воспитания у него нравственных качеств, интереса, чувства любви и уважения к своей стране — России, своему краю, малой родине, своему народу и народу России в целом (гражданский патриотизм), ответственности, ощущения принадлежности к своему народу.

Патриотическое направление воспитания базируется на идее патриотизма как нравственного чувства, которое вырастает из культуры человеческого бытия, особенностей образа жизни и её уклада, народных и семейных традиций.

Работа по патриотическому воспитанию предполагает: формирование «патриотизма наследника», испытывающего чувство гордости за наследие своих предков (предполагает приобщение детей к истории, культуре и традициям нашего народа: отношение к труду, семье, стране и вере); «патриотизма защитника», стремящегося сохранить это наследие (предполагает развитие у детей готовности преодолевать трудности ради своей семьи, малой родины); «патриотизма созидателя и творца», устремленного в будущее, уверенного в благополучии и процветании своей Родины (предполагает конкретные каждодневные дела, направленные, например, на поддержание чистоты и порядка, опрятности и аккуратности, а в дальнейшем - на развитие всего своего населенного пункта, района, края, Отчизны в целом).

Духовно-нравственное направление воспитания.

Цель духовно-нравственного направления воспитания – формирование способности к духовному развитию, нравственному самосовершенствованию, индивидуально-ответственному поведению.

Ценности - жизнь, милосердие, добро лежат в основе духовнонравственного направления воспитания.

Духовно-нравственное воспитание направлено на развитие ценностно-смысловой сферы дошкольников на основе творческого взаимодействия в детско-взрослой общности, содержанием которого является освоение социокультурного опыта в его культурно-историческом и личностном аспектах.

Социальное направление воспитания.

Цель социального направления воспитания – формирование ценностного отношения детей к семье, другому человеку, развитие дружелюбия, умения находить общий язык с другими людьми.

Ценности – семья, дружба, человек и сотрудничество лежат в основе социального направления воспитания.

В дошкольном детстве ребёнок начинает осваивать все многообразие социальных отношений и социальных ролей. Он учится действовать сообща, подчиняться правилам, нести ответственность за свои поступки, действовать в интересах других людей. Формирование ценностно-смыслового отношения ребёнка к социальному окружению невозможно без грамотно выстроенного воспитательного процесса, в котором проявляется личная социальная инициатива ребёнка в детско-взрослых и детских общностях.

Важной составляющей социального воспитания является освоение ребёнком моральных ценностей, формирование у него нравственных качеств и идеалов, способности жить в соответствии с моральными принципами и нормами и воплощать их в своем поведении. Культура поведения в своей основе имеет глубоко социальное нравственное чувство - уважение к человеку, к законам человеческого общества. Конкретные представления о культуре поведения усваиваются ребёнком вместе с опытом поведения, с накоплением нравственных представлений, формированием навыка культурного поведения.

Познавательное направление воспитания.

Цель познавательного направления воспитания – формирование ценности познания.

Ценность – познание лежит в основе познавательного направления воспитания.

В ДОО проблема воспитания у детей познавательной активности охватывает все стороны воспитательного процесса и является неременным условием формирования умственных качеств личности, самостоятельности и инициативности ребёнка. Познавательное и духовно-нравственное воспитание должны осуществляться в содержательном единстве, так как знания наук и незнание добра ограничивает и деформирует личностное развитие ребёнка.

Значимым является воспитание у ребёнка стремления к истине, становление целостной картины мира, в которой интегрировано ценностное, эмоционально окрашенное отношение к миру, людям, природе, деятельности человека.

Физическое и оздоровительное направление воспитания.

Цель физического и оздоровительного воспитания - формирование ценностного отношения детей к здоровому образу жизни, овладение элементарными

гигиеническими навыками и правилами безопасности.

Ценности - жизнь и здоровье лежит в основе физического и оздоровительного направления воспитания.

Физическое и оздоровительное направление воспитания основано на идее охраны и укрепления здоровья детей, становления осознанного отношения к жизни как основоположной ценности и здоровью как совокупности физического, духовного и социального благополучия человека.

Трудовое направление воспитания.

Цель трудового воспитания - формирование ценностного отношения детей к труду, трудолюбию и приобщение ребёнка к труду.

Ценность – труд лежит в основе трудового направления воспитания.

Трудовое направление воспитания направлено на формирование и поддержку привычки к трудовому усилию, к доступному напряжению физических, умственных и нравственных сил для решения трудовой задачи; стремление приносить пользу людям. Повседневный труд постепенно приводит детей к осознанию нравственной стороны труда. Самостоятельность в выполнении трудовых поручений способствует формированию ответственности за свои действия.

Эстетическое направление воспитания.

Цель эстетического направления воспитания – способствовать становлению у ребёнка ценностного отношения к красоте.

Ценности – культура, красота, лежат в основе эстетического направления воспитания.

Эстетическое воспитание направлено на воспитание любви к прекрасному в окружающей обстановке, в природе, в искусстве, в отношениях, развитие у детей желания и умения творить. Эстетическое воспитание через обогащение чувственного опыта и развитие эмоциональной сферы личности влияет на становление нравственной и духовной составляющих внутреннего мира ребёнка. Искусство делает ребёнка отзывчивее, добрее, обогащает его духовный мир, способствует воспитанию воображения, чувств. Красивая и удобная обстановка, чистота помещения, опрятный вид детей и взрослых содействуют воспитанию художественного вкуса.

Целевые ориентиры воспитания.

Деятельность воспитателя нацелена на перспективу становления личности и развития ребёнка. Поэтому планируемые результаты представлены в виде целевых ориентиров как обобщенные «портреты» ребёнка к концу раннего и дошкольного возрастов.

В соответствии с ФГОС ДО оценка результатов воспитательной работы не осуществляется, так как целевые ориентиры основной образовательной программы дошкольного образования не подлежат непосредственной оценке, в том числе в виде педагогической диагностики (мониторинга), и не являются основанием для их формального сравнения с реальными достижениями детей.

Целевые ориентиры воспитания детей раннего возраста (к трем годам).

Направление воспитания	Ценности	Целевые ориентиры
Патриотическое	Родина, природа	Проявляющий привязанность к близким людям, бережное отношение к живому
Духовно нравственное	Жизнь, милосердие, добро	Способный понять и принять, что такое «хорошо» и «плохо». Проявляющий сочувствие, доброту.
Социальное	Человек, семья, дружба, сотрудничество	Испытывающий чувство удовольствия в случае одобрения и чувство огорчения в случае неодобрения со стороны взрослых. Проявляющий интерес к другим детям и способный бесконфликтно играть рядом с ними. Проявляющий позицию «Я сам!». Способный к самостоятельным (свободным) активным действиям в общении.
Познавательное	Познание	Проявляющий интерес к окружающему миру. Любознательный, активный в поведении и деятельности.
Физическое и оздоровительное	Здоровье, жизнь	Понимающий ценность жизни и здоровья, владеющий основными способами укрепления здоровья - физическая культура, закаливание, утренняя гимнастика, личная гигиена, безопасное поведение и другое; стремящийся к сбережению и укреплению собственного здоровья и здоровья окружающих. Проявляющий интерес к физическим упражнениям и подвижным играм, стремление к личной и командной победе, нравственные и волевые качества.
Трудовое	Труд	Поддерживающий элементарный порядок в окружающей обстановке. Стремящийся помогать старшим в доступных трудовых действиях. Стремящийся к результативности, самостоятельности, ответственности в самообслуживании, в быту, в игровой и других видах деятельности (конструирование, лепка, художественный труд, детский дизайн и другое).
Эстетическое	Культура и красота	Проявляющий эмоциональную отзывчивость на красоту в окружающем мире и искусстве. Способный к творческой деятельности (изобразительной, декоративно-оформительской, музыкальной, словесно-речевой, театрализованной и другое).

Целевые ориентиры воспитания детей на этапе завершения освоения программы

Направление воспитания	Ценности	Целевые ориентиры
Патриотическое	Родина, природа	Любящий свою малую родину и имеющий представление о своей стране - России, испытывающий чувство привязанности к родному дому, семье, близким людям.
Духовно нравственное	Жизнь, милосердие, добро	Различающий основные проявления добра и зла, принимающий и уважающий традиционные ценности, ценности семьи и общества, правдивый, искренний, способный к сочувствию и заботе, к нравственному поступку. Способный не оставаться равнодушным к чужому горю, проявлять заботу; Самостоятельно различающий основные отрицательные и положительные человеческие качества, иногда прибегая к помощи взрослого в ситуациях морального выбора.
Социальное	Человек, семья, дружба, сотрудничество	Проявляющий ответственность за свои действия и поведение; принимающий и уважающий различия между людьми. Владеющий основами речевой культуры. Дружелюбный и доброжелательный, умеющий слушать и слышать собеседника, способный взаимодействовать со взрослыми и сверстниками на основе общих интересов и дел.
Познавательное	Познание	Любознательный, наблюдательный, испытывающий потребность в самовыражении, в том числе творческом. Проявляющий активность, самостоятельность, инициативу в познавательной, игровой, коммуникативной и продуктивных видах деятельности и в самообслуживании. Обладающий первичной картиной мира на основе традиционных ценностей.
Физическое и оздоровительное	Здоровье, жизнь	Понимающий ценность жизни, владеющий основными способами укрепления здоровья - занятия физической культурой, закаливание, утренняя гимнастика, соблюдение личной гигиены и безопасного поведения и другое; стремящийся к сбережению и укреплению собственного здоровья и здоровья окружающих. Проявляющий интерес к физическим упражнениям и подвижным играм, стремление к личной и командной победе, нравственные и волевые качества. Демонстрирующий потребность в двигательной деятельности. Имеющий представление о некоторых видах спорта и активного отдыха.
Трудовое	Труд	Понимающий ценность труда в семье и в обществе на основе уважения к людям труда, результатам их деятельности. Проявляющий трудолюбие при выполнении поручений и в самостоятельной деятельности.
Эстетическое	Культура и красота	Способный воспринимать и чувствовать прекрасное в быту, природе, поступках, искусстве. Стремящийся к отображению прекрасного в продуктивных видах деятельности.

Содержательный раздел Программы воспитания.

Уклад образовательной организации.

Уклад, в качестве установившегося порядка жизни ДОО, определяет мировосприятие, гармонизацию интересов и возможностей совместной деятельности детских, взрослых и детско-взрослых общностей в пространстве дошкольного образования.

Уклад ДОО – это её необходимый фундамент, основа и инструмент воспитания. Уклад задает и удерживает ценности воспитания для всех участников образовательных отношений: руководителей ДОО, воспитателей и специалистов, вспомогательного персонала, воспитанников, родителей (законных представителей), субъектов социокультурного окружения ДОО.

Уклад включает:

- цель и смысл деятельности ДОО, её миссию;
- принципы жизни и воспитания в ДОО;
- образ ДОО, её особенности, символику, внешний имидж;
- отношение к воспитанникам, их родителям (законным представителям), сотрудникам и партнерам ДОО;
- ключевые правила ДОО;
- традиции и ритуалы, особые нормы этикета в ДОО;
- особенности РППС, отражающие образ и ценности ДОО;
- социокультурный контекст, внешняя социальная и культурная среда ДОО (учитывает этнокультурные, профессиональные и региональные особенности).

Воспитывающая среда образовательной организации.

Воспитывающая среда раскрывает ценности и смыслы, заложенные в укладе. Воспитывающая среда включает совокупность различных условий, предполагающих возможность встречи и взаимодействия детей и взрослых в процессе приобщения к традиционным ценностям российского общества. Пространство, в рамках которого происходит процесс воспитания, называется воспитывающей средой. Основными характеристиками воспитывающей среды являются её содержательная насыщенность и структурированность.

Воспитывающая среда включает:

- условия для формирования эмоционально-ценностного отношения ребёнка к окружающему миру, другим людям, себе;
- условия для обретения ребёнком первичного опыта деятельности и поступка в соответствии с традиционными ценностями российского общества;
- условия для становления самостоятельности, инициативности и творческого взаимодействия в разных детско-взрослых и детско-детских общностях, включая разновозрастное детское сообщество.

Задачи воспитания

Поскольку в ДОО создан единый воспитательно-образовательный процесс, то в ней в комплексе решаются воспитательные, обучающие и развивающие задачи педагогического процесса. Задачи по воспитанию базовых ценностей интегрируются с воспитательными задачами, реализуемыми при реализации образовательных областей (таблица 1)

Задачи рабочей программы воспитания, связанные с базовыми ценностями и воспитательными задачами, реализуемыми в рамках образовательных областей

Направления воспитания и базовые ценности	Цель	Задачи	Задачи образовательных областей	Образовательные области
Патриотическое направление воспитания В основе лежат ценности «Родина» и «Природа»	Формирование у ребёнка личностной позиции наследника традиций и культуры, защитника Отечества и творца (созидателя), ответственного за будущее своей страны	<p>-Формировать «патриотизм наследника», испытывающего чувство гордости за наследие своих предков (предполагает приобщение детей к истории, культуре и традициям нашего народа: отношение к труду, семье, стране и вере)</p> <p>-Формировать «патриотизм защитника», стремящегося сохранить это наследие (предполагает развитие у детей готовности преодолевать трудности ради своей семьи, малой родины)</p> <p>-Воспитывать «патриотизм созидателя и творца», устремленного в будущее, уверенного в благополучии и процветании своей Родины (предполагает конкретные каждодневные дела, направленные, например, на поддержание чистоты и порядка, опрятности и аккуратности, а в дальнейшем - на развитие всего своего населенного пункта, района, края, Отчизны в целом)</p>	-Воспитывать ценностное отношение к культурному наследию своего народа, к нравственным и культурным традициям России	Социально-коммуникативное развитие
			-Приобщать к отечественным традициям и праздникам, к истории и достижениям родной страны, к культурному наследию народов России	Познавательное развитие
			-Воспитывать уважительное отношение к государственным символам страны (флагу, гербу, гимну);	
			-Приобщать к традициям и великому культурному наследию русского народа	Художественно-эстетическое развитие
Духовно-нравственное направление воспитания	Формирование способности к духовному развитию, нравственному	-Развивать ценностно-смысловую сферу дошкольников на основе творческого взаимодействия в детско-взрослой общности	-Воспитывать любовь к своей семье, своему населенному пункту, родному краю, своей стране -Воспитывать уважительное	Социально-коммуникативное развитие

Направления воспитания и базовые ценности	Цель	Задачи	Задачи образовательных областей	Образовательные области
В основе лежат ценности «Жизнь», «Милосердие», «Добро»	самосовершенствованию, индивидуально-ответственному поведению	-Способствовать освоению социокультурного опыта в его культурно-историческом и личностном аспектах	отношение к ровесникам, родителям (законным представителям), соседям, другим людям вне зависимости от их этнической принадлежности -Воспитывать социальные чувства и навыки: способность к сопереживанию, общительность, дружелюбие -Формировать навыки сотрудничества, умения соблюдать правила, активной личностной позиции -Создавать условия для возникновения у ребёнка нравственного, социально значимого поступка, приобретения ребёнком опыта милосердия и заботы; -Воспитывать отношение к родному языку как ценности, развивать умение чувствовать красоту языка, стремление говорить красиво (на правильном, богатом, образном языке).	Речевое развитие
Социальное направление воспитания В основе лежат ценности «Человек», «Семья», «Дружба»,	Формирование ценностного отношения детей к семье, другому человеку, развитие дружелюбия, умения находить общий язык с другими людьми	-Способствовать освоению детьми моральных ценностей -Формировать у детей нравственные качества и идеалов -Воспитывать стремление жить в соответствии с моральными принципами и нормами и воплощать их в своем поведении. Воспитывать	-Содействовать становлению целостной картины мира, основанной на представлениях о добре и зле, прекрасном и безобразном, правдивом и ложном -Воспитывать уважения к людям – представителям разных народов	Социально-коммуникативное развитие Познавательное развитие

Направления воспитания и базовые ценности	Цель	Задачи	Задачи образовательных областей	Образовательные области
«Сотрудничество»		уважение к другим людям, к законам человеческого общества. Способствовать накоплению у детей опыта социально-ответственного поведения -Развивать нравственные представления, формировать навыки культурного поведения	<p>России независимо от их этнической принадлежности;</p> <p>-Способствовать овладению детьми формами речевого этикета, отражающими принятые в обществе правила и нормы культурного поведения</p> <p>-Создавать условия для выявления, развития и реализации творческого потенциала каждого ребёнка с учётом его индивидуальности, -Поддерживать готовности детей к творческой самореализации и сотворчеству с другими людьми (детьми и взрослыми)</p> <p>-Воспитывать активность, самостоятельность, уверенности в своих силах, развивать нравственные и волевые качества</p>	<p>Речевое развитие</p> <p>Художественно-эстетическое развитие</p> <p>Физическое развитие</p>
Познавательное В основе лежит ценность «Познание»	Формирование ценности познания	-Воспитывать у ребёнка стремление к истине, способствовать становлению целостной картины мира, в которой интегрировано ценностное, эмоционально окрашенное отношение к миру, людям, природе, деятельности человека	<p>-Воспитывать отношение к знанию как ценности, понимание значения образования для человека, общества, страны</p> <p>-Воспитывать уважительное, бережное и ответственное отношения к природе родного края, родной страны</p> <p>-Способствовать приобретению первого опыта действий по сохранению природы.</p> <p>-Формировать целостную картину</p>	<p>Познавательное развитие</p> <p>Художественно-</p>

Направления воспитания и базовые ценности	Цель	Задачи	Задачи образовательных областей	Образовательные области
			мира на основе интеграции интеллектуального и эмоционально-образного способов его освоения детьми	эстетическое развитие
Физическое и оздоровительное В основе лежат ценности «Здоровье», «Жизнь»	Формирование ценностного отношения детей к здоровому образу жизни, овладение элементарными гигиеническими навыками и правилами безопасности	-Способствовать становлению осознанного отношения к жизни как основоположной ценности -Воспитывать отношение здоровью как совокупности физического, духовного и социального благополучия человека	-Развивать навыки здорового образа жизни -Формировать у детей возрастосообразных представлений о жизни, здоровье и физической культуре -Способствовать становлению эмоционально-ценностного отношения к здоровому образу жизни, интереса к физическим упражнениям, подвижным играм, закаливанию организма, к овладению гигиеническим нормам и правилами	Физическое развитие
Трудовое В основе лежит ценность «Труд»	Формирование ценностного отношения детей к труду, трудолюбию и приобщение ребёнка к труду	-Поддерживать привычку к трудовому усилию, к доступному напряжению физических, умственных и нравственных сил для решения трудовой задачи; -Воспитывать стремление приносить пользу людям	-Поддерживать трудовое усилие, формировать привычку к доступному дошкольнику напряжению физических, умственных и нравственных сил для решения трудовой задачи -Формировать способность бережно и уважительно относиться к результатам своего труда и труда других людей.	Социально-коммуникативное развитие
Эстетическое В основе лежат ценности «Культура» и «Красота»	Становление у детей ценностного отношения к красоте	-Воспитывать любовь к прекрасному в окружающей обстановке, в природе, в искусстве, в отношениях, развивать у детей желание и умение творить	-Воспитывать эстетические чувства (удивление, радость, восхищение, любовь) к различным объектам и явлениям окружающего мира (природного,	Художественно-эстетическое развитие

Направления воспитания и базовые ценности	Цель	Задачи	Задачи образовательных областей	Образовательные области
			<p>бытового, социокультурного), к произведениям разных видов, жанров и стилей искусства (в соответствии с возрастными особенностями)</p> <ul style="list-style-type: none"> -Приобщать к традициям и великому культурному наследию российского народа, шедеврам мировой художественной культуры с целью раскрытия ценностей «Красота», «Природа», «Культура» -Способствовать становлению эстетического, эмоционально-ценностного отношения к окружающему миру для гармонизации внешнего мира и внутреннего мира ребёнка -Формировать целостную картину мира на основе интеграции интеллектуального и эмоционально-образного способов его освоения детьми -Создавать условия для выявления, развития и реализации творческого потенциала каждого ребёнка с учётом его индивидуальности -Поддерживать готовность детей к творческой самореализации 	

Формы совместной деятельности в образовательной организации.

1) Работа с родителями (законными представителями).

Работа с родителями (законными представителями) детей дошкольного возраста должна строиться на принципах ценностного единства и сотрудничества всех субъектов социокультурного окружения ДОО.

Виды и формы деятельности по организации сотрудничества педагогов и родителей (законных представителей), используемые в ДОО в процессе воспитательной работы: родительское собрание; педагогические лектории; родительские конференции; круглые столы;

родительские клубы, клубы выходного дня; мастер-классы;
иные формы взаимодействия, существующие в ДОО.

Указанные формы взаимодействия с родителями (законными представителями) являются примерными.

2) События образовательной организации.

Событие предполагает взаимодействие ребёнка и взрослого, в котором активность взрослого приводит к приобретению ребёнком собственного опыта переживания той или иной ценности. Событийным может быть не только организованное мероприятие, но и спонтанно возникшая ситуация, и любой режимный момент, традиции утренней встречи детей, индивидуальная беседа, общие дела, совместно реализуемые проекты и прочее.

Проектирование событий позволяет построить целостный годовой цикл методической работы на основе традиционных ценностей российского общества. Это поможет каждому педагогу спроектировать работу с группой в целом, с подгруппами детей, с каждым ребёнком.

3) Совместная деятельность в образовательных ситуациях.

Совместная деятельность в образовательных ситуациях является ведущей формой организации совместной деятельности взрослого и ребёнка по освоению ООП ДО, в рамках которой возможно решение конкретных задач воспитания.

Воспитание в образовательной деятельности осуществляется в течение всего времени пребывания ребёнка в ДОО.

К основным видам организации совместной деятельности в образовательных ситуациях в ДОО можно отнести:

ситуативная беседа, рассказ, советы, вопросы;

социальное моделирование, воспитывающая (проблемная) ситуация, составление рассказов из личного опыта;

чтение художественной литературы с последующим обсуждением и выводами, сочинение рассказов, историй, сказок, заучивание и чтение стихов наизусть;

разучивание и исполнение песен, театрализация, драматизация, этюды-инсценировки;

рассматривание и обсуждение картин и книжных иллюстраций, просмотр видеороликов, презентаций, мультфильмов;

организация выставок (книг, репродукций картин, тематических или авторских, детских поделок и тому подобное),

экскурсии (в музей, в общеобразовательную организацию и тому подобное), посещение спектаклей, выставок;

игровые методы (игровая роль, игровая ситуация, игровое действие и другие); демонстрация собственной нравственной позиции педагогом, личный пример педагога, приучение к вежливому общению, поощрение (одобрение, тактильный контакт, похвала, поощряющий взгляд).

Организация предметно-пространственной среды.

Реализация воспитательного потенциала предметно-пространственной среды может предусматривать совместную деятельность педагогов, обучающихся, других участников образовательных отношений по её созданию, поддержанию, использованию в воспитательном процессе (указываются конкретные позиции, имеющиеся в ДОО или запланированные):

знаки и символы государства, региона, населенного пункта и ДОО; компоненты среды, отражающие региональные, этнографические и другие особенности социокультурных условий, в которых находится ДОО;

компоненты среды, отражающие экологичность, природосообразность и безопасность;

компоненты среды, обеспечивающие детям возможность общения, игры и совместной деятельности;

компоненты среды, отражающие ценность семьи, людей разных поколений, радость общения с семьей;

компоненты среды, обеспечивающие ребёнку возможность познавательного развития, экспериментирования, освоения новых технологий, раскрывающие красоту знаний, необходимость научного познания, формирующие научную картину мира;

компоненты среды, обеспечивающие ребёнку возможность посильного труда, а также отражающие ценности труда в жизни человека и государства;

компоненты среды, обеспечивающие ребёнку возможности для укрепления здоровья, раскрывающие смысл здорового образа жизни, физической культуры и спорта;

компоненты среды, предоставляющие ребёнку возможность погружения в культуру России, знакомства с особенностями традиций многонационального российского народа.

В МОУ Детском саду имеется Музейная комната «Русский быт» -результат совместной работы воспитателя, детей, родителей, социального окружения. Это большая поисковая деятельность. Содержанием которой- являются встречи с хранителями старинных вещей, работа с семейных архивом, семейными реликвиями.

Имеется Паспорт музейной комнаты. Профиль музея: краеведческий,

Направление работы: нравственно-патриотическое.

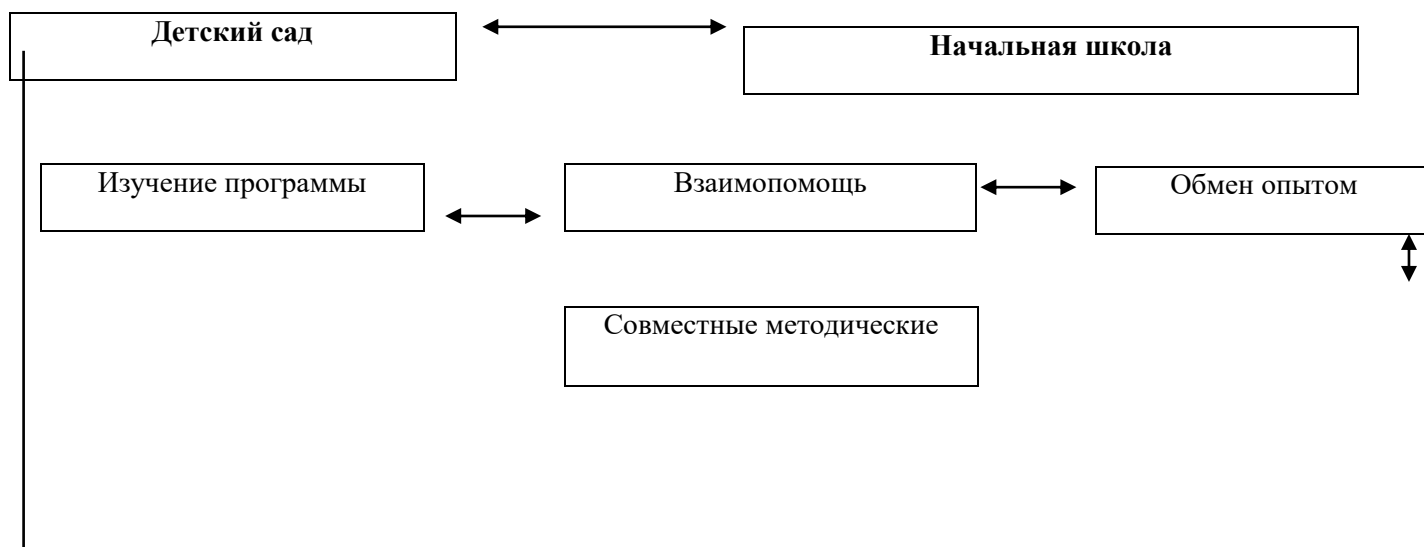
Разделы экспозиций: Русь самоварная, прялки, предметы быта, одежда, игрушки и куклы, народное декоративно- прикладное творчество

Преимственность со школой

Преимственность между детским садом и школой строится:

- на учете возрастных и психологических особенностей детей;
- на единстве целей обучения и воспитания;
- на единстве требований взрослых: педагогов, психологов, родителей.

Система преимущественности работы детского сада и начальной школы





Взаимодействие с социальными партнерами

-Детская поликлиника № 15, городская детская библиотека им. А.С. Пушкина, областной краеведческий музей, детская музыкальная школа № 1, центр социально-психологической помощи и поддержки молодежи «Социум», ГИБДД, МОУ СШ № 83, Детские центры творчества: «Славянка» и другие, МОУ Центр Пост № 1, ВООВ «Дети Сталинграда», Фонд «Зеленый лист», БФ «Детям на здоровье»- акции «Добрый автобус», и др.

Взаимодействие с социокультурными учреждениями микрорайона осуществляется на основе договоров о сотрудничестве. Работа с театральными творческими коллективами строится по направлениям: нравственно - патриотическое воспитание; формирование знаний о безопасном поведении в экстремальных ситуациях; формирования привычки к здоровому образу жизни у дошкольников; поддержка и сохранение здоровья воспитанников; поддержка юных дарований в области художественного и изобразительного искусства.

Приоритетным направлением сотрудничества является: создание условий для полноценного проживания ребенком дошкольного детства; сохранение и укрепление здоровья детей, формирование основ базовой культуры личности, творческого потенциала воспитанников; подготовка ребенка к жизни в современном обществе.

Основные формы организации социального партнерства:

-Совместные мероприятия, направленные на сохранение и укрепление здоровья, формирования здорового образа жизни: «День здоровья», спортивные праздники, конкурс знатоков правил дорожного движения, участие в конкурсе «Я – пешеход» и т.д.

-Коллективно-творческие мероприятия: участие в выставках детского творчества, в конкурсах различного уровня.

-Информационно-просветительские мероприятия: проведение мероприятий с родителями с привлечением специалистов ГИБДД МВД, культуры, здравоохранения

-Организация кружковой и секционной работы вне МОУ- эта форма социального партнерства способствует решению проблемы организации работы с одаренными детьми, развитию их творческого потенциала.

Взаимодействие с социальными партнерами создает благоприятные возможности для обогащения деятельности в МОУ Детском саду № 297

Организационный раздел Программы воспитания.

1) Требования к условиям работы с особыми категориями детей.

По своим основным задачам воспитательная работа в ДОО не зависит от наличия (отсутствия) у ребёнка особых образовательных потребностей.

В основе процесса воспитания детей в ДОО лежат традиционные ценности российского общества. В ДОО созданы особые условия воспитания для отдельных категорий обучающихся, имеющих особые образовательные потребности: дети с инвалидностью, дети с ограниченными возможностями здоровья, дети из социально уязвимых групп (воспитанники детских домов, дети из семей мигрантов, и так далее), одаренные дети и другие категории.

Инклюзия подразумевает готовность образовательной системы принять любого ребёнка независимо от его особенностей (психофизиологических, социальных, психологических, этнокультурных, национальных, религиозных и других) и обеспечить ему оптимальную социальную ситуацию развития.

В ДОО созданы следующие условия, обеспечивающие достижение целевых ориентиров в работе с особыми категориями детей:

1) направленное на формирование личности взаимодействие взрослых с детьми, предполагающее создание таких ситуаций, в которых каждому ребёнку с особыми образовательными потребностями предоставляется возможность выбора деятельности, партнера и средств; учитываются особенности деятельности, средств её реализации, ограниченный объем личного опыта детей особых категорий;

2) формирование игры как важнейшего фактора воспитания и развития ребёнка с особыми образовательными потребностями, с учётом необходимости развития личности ребёнка, создание условий для самоопределения и социализации детей на основе социокультурных, духовно-нравственных ценностей и принятых в российском обществе правил и норм поведения;

3) создание воспитывающей среды, способствующей личностному развитию особой категории дошкольников, их позитивной социализации, сохранению их индивидуальности, охране и укреплению их здоровья и эмоционального благополучия;

4) доступность воспитательных мероприятий, совместных и самостоятельных, подвижных и статичных форм активности с учётом особенностей развития и образовательных потребностей ребёнка; речь идет не только о физической доступности, но и об интеллектуальной, когда созданные условия воспитания и применяемые правила должны быть понятны ребёнку с особыми образовательными потребностями;

5) участие семьи как необходимое условие для полноценного воспитания ребёнка дошкольного возраста с особыми образовательными потребностями.

Список приложений

1. Характеристики особенностей развития детей от двух месяцев до 7 лет дошкольного возраста
2. Учебно-методическое обеспечение
3. Примерный перечень литературных, музыкальных, художественных, анимационных и кинематографических произведений для реализации Программы образования
4. Календарно- тематическое планирование
5. Формы организации образовательного процесса в течение недели
6. Матрица воспитательных событий
7. Деятельность участников образовательных отношений по реализации воспитательных событий в виде проектов
8. Примерный перечень основных государственных и народных праздников, памятных дат в календарном плане воспитательной работы
9. Режим пребывания и организация ежедневной деятельности детей
10. Расписание занятий
11. Учебный план по занятиям
12. Новое планирование
13. Двигательный режим
14. Содержание деятельности по возрастам

1. Характеристики особенностей развития детей от двух месяцев до 7 лет дошкольного возраста

1.5.1. Младенчество (от двух месяцев до одного года)

Первая группа детей раннего возраста (первый год жизни)

Росто-весовые характеристики. Средний вес при рождении у мальчиков – 3,5 кг, у девочек – 3,3 кг. К пяти-шести месяцам вес удваивается, а к году утраивается. Средняя длина тела при рождении у мальчиков – 50,4 см, у девочек – 49,5 см, к году малыши подрастают на 20-25 см.

Функциональное созревание. Первый вдох определяет запуск комплекса витальных рефлексов, обеспечивающих функции дыхания, питания, терморегуляции, большое значение начинает играть ориентировочный рефлекс. Суточные циклы активности включают в себя сон - от 12 до 17 часов в сутки. Первой стадии медленного сна (дремоты) у детей в этом возрасте нет – дремать, как взрослые они не могут. С трех-четырех месяцев отмечается чередование фаз сна, наблюдается цикличность, похожая на цикличность сна взрослого человека. Дневная активность младенцев представлена фазными проявлениями: сонливости (0,5-3 часа); бдительного бездействия (2-3 часа); бдительной активности (1-3 часа); плача как аффективного ответа (1-3 часа). Соотношение разных состояний активности индивидуально и является одним из показателей темперамента ребенка. По мере развития меняется пропорция быстрый/медленный сон в сторону увеличения медленного сна. К семи месяцам формируется ночной сон. Отсутствие ритмичности в активности младенца является показателем незрелости или нарушений развития.

В этом периоде интенсивно начинают формироваться органы чувств. К шести месяцам слух, а к двенадцати месяцам зрение достигают физиологической зрелости.

Развитие моторики. Относительная беспомощность и неподвижность новорожденного быстро сменяется четкой последовательностью формирования моторных навыков. Для 90% младенцев выделяются следующие нормы: приподнимает голову на 90° лежа на животе (3,2 мес.); переворачивается (4,7 мес.); сидит с поддержкой (4,2 мес.); сидит без поддержки (10 мес.); ползает (9 мес.); ходит с поддержкой (12,7 мес.). Навыки, затрагивающие голову, шею и верхние конечности, появляются раньше, чем те, в которых задействована нижняя половина туловища. Первоначально появляются движения, требующие участия туловища и плеч, затем те, для выполнения которых необходимы кисти и пальцы. В тонкой моторике принципиальными навыками в младенчестве являются: произвольное достижение объекта и манипуляторные навыки. В три месяца дети одинаково успешно достают и хватают как предметы, которые они могут видеть, так и объекты, которые они слышат в темноте (визуальный или аудиальный контроль).

Психические функции. Психические функции не дифференцированы, складываются предпосылки развития восприятия. Уже новорожденные хорошо дифференцируют зрительные формы и предпочитают смотреть на когнитивно сложные объекты. Из зрительных стимулов новорожденные предпочитают лицо, из акустических - человеческий голос, в один-два месяца могут следить за движущимися объектами. Младенцы предпочитают смотреть на высококонтрастные паттерны, со множеством резких границ между светлыми и темными областями, и на умеренно сложные образы, которые имеют криволинейные детали. Так же как младенцы делят световой спектр на основные цвета, они делят звуки речи на категории, соответствующие основным звуковым единицам языка. Интенсивно развивается пассивная речь, младенцы учатся узнавать слова, которые часто слышат. В четыре с половиной месяца ребенок уже реагирует на собственное имя, причем не путает его с другими именами, где ударение падает на тот же слог. Рецепторы в коже чувствительны к прикосновению, температуре и боли. Новорожденные с большей вероятностью обнаруживают разнообразные рефлексы, если к ним прикасаются в соответствующих областях. Осязание используется, чтобы

исследовать объекты сначала губами и ртом, а позже руками. Прикосновение - первичное средство, с помощью которого младенцы получают знания об окружении, осязание является основой раннего когнитивного развития. Для развития восприятия принципиально важна кинестетическая информация (использование информации о движении объектов). Константность размера появляется в возрасте от трех до пяти месяцев, когда развивается хорошее бинокулярное зрение. К трем месяцам формируется восприятие глубины и интермодальность восприятия. К году формируются способность проводить перцептивное различие множеств; элементарные представления о константности объектов. Дети эмоционально отзывчивы на интонацию и музыку разного характера. В первые месяцы жизни ребенок произносит короткие отрывистые звуки («гы, кхы»), в четыре-пять месяцев он певуче гулит («а-а-а»), что очень важно для развития речевого дыхания. Потом начинает лепетать, то есть произносить слоги, из которых позже образуются первые слова.

Навыки. Акт хватания, усложняющийся на протяжении всего года. Самостоятельная ходьба к концу периода. Манипулятивные действия. Понимание речи, первые слова. Появляются предметные действия: кубики малыш кладет в коробку, мяч бросает, куклу качает. Появляются простейшие элементы самообслуживания: в пять-шесть месяцев удерживает бутылочку, к концу года держит чашечку, когда пьет, стягивает шапку, носки, подает по просьбе взрослого предметы одежды.

Коммуникация и социализация. На младенчество приходится появление потребности в общении. Общение направлено только на взрослого и строится на удовлетворении базовых потребностей ребенка и потребности в притоке впечатлений. Удовлетворение потребности в общении влияет на общее психическое и физическое развитие; определяет эмоциональное состояние ребенка. К году ребенок интерпретирует выражение лица других людей. В эмоциональной сфере к врожденным аффективным реакциям удовольствия-неудовольствия в промежутке между двумя и семью месяцами появляются гнев, печаль, радость, удивление, страх. В возрасте от семи до девяти месяцев дети начинают «считывать» эмоциональные реакции родителей на незнакомые ситуации и использовать эту информацию для регуляции собственного поведения; к году ребенок считывает эмоции через мимику и вокализацию; используют эмоциональные реакции других как информацию для оценки правильности собственных суждений. Начало формирования эмоциональной привязанности: синхронизация отношений (от рождения до полугода); избирательность привязанности (от шести месяцев до полутора лет).

Саморегуляция. Управление собственным телом, ощущение себя в пространстве, ощущение границ тела. Ощущение организмических процессов. Появляются простейшие способы регуляции своего эмоционального состояния: раскачивание; посасывание и жевание как восстановление положительного эмоционального фона; отворачивание от неприятных стимулов; удаление от угнетающих событий или людей; поиск утешения у близкого взрослого. Формируется первичный регулятор поведения «нельзя» (ограничение активности).

Личность. Складываются основы развития личности через проявления и адаптацию темперамента к внешнему воздействию. Выделяют следующие основные показатели темперамента у детей: уровень активности (специфические темп и сила активности); раздражительность/негативная эмоциональность (степень, в которой тот или иной индивид подвержен дестабилизирующему влиянию угнетающих событий); способность к восстановлению внутренней гармонии (легкость, с которой индивид успокаивается после переживания угнетающих эмоций); боязливость (настороженность по отношению к интенсивным или очень необычным стимулам); коммуникабельность (восприимчивость к социальной стимуляции). К году ребенок узнает себя в зеркале и использует информацию из зеркала для реализации поведения.

1.5.2. Ранний возраст (от одного года до трёх лет)

1.5.2.1. Вторая группа детей раннего возраст (второй год жизни)

Росто-весовые характеристики

Вес двухлетнего ребенка составляет одну пятую веса взрослого человека. К двум годам мальчики набирают вес до 13,04 кг, девочки - 12,6 кг. Ежемесячная прибавка в весе составляет 200-250 граммов, а в росте 1 см. К двум годам длина тела мальчиков достигает 88,3 см, а девочек - 86,1 см.

Функциональное созревание

Продолжаются рост и функциональное развитие внутренних органов, костной, мышечной и центральной нервной системы. Повышается работоспособность нервных центров. Общее время сна, практически полностью подчиненного суточной ритмике, составляет 11-12 часов.

Развитие центральной нервной системы на этом этапе характеризуется замедлением ростовых процессов, снижением скорости увеличения объема головного мозга и формированием нервных связей.

Начиная с 16-18-ти месяцев уровень развития мускулатуры и нервной системы обеспечивает рефлекторную деятельность по контролю выделительной системы. К двум годам у большинства детей ночное мочеиспускание прекращается, хотя время от времени оно может повторяться у многих из них и гораздо позднее в результате нарушения привычных видов повседневной активности, на фоне болезни, в случаях перевозбуждения ребенка или испуга.

Развитие моторики. Развитие моторики является определяющим для всего психического развития. Преимущественно формируется подкорковый уровень организации движения, включающий формирование ритма, темпа, тонуca. Все движения формируются на основании ритмической картины, соответственно, чрезвычайно важно формировать ритмичность (движения под ритм; режим дня; чередование активности и отдыха). Подавляющее большинство детей (90%) может хорошо ходить (в год и два месяца); строить башню из двух кубиков (в полтора года); подниматься по ступенькам (в год и десять месяцев); пинать мяч (к двум годам). На развитие основных движений ребенка частично влияют пропорции его тела: короткие ноги, длинное туловище, большая голова. Ребенок до полутора лет часто падает при ходьбе, не всегда может вовремя остановиться, обойти препятствие. Несовершенна и осанка. Вследствие недостаточного развития мышечной системы ребенку трудно долго выполнять однотипные движения, например, ходить с мамой «только за ручку». Постепенно ходьба совершенствуется. Дети учатся свободно передвигаться на прогулке: они взбираются на бугорки, ходят по траве, перешагивают через небольшие препятствия, например, палку, лежащую на земле. Исчезает шаркающая походка. В подвижных играх и на музыкальных занятиях дети делают боковые шаги, медленно кружатся на месте. Даже в начале второго года дети много лазают: взбираются на горку, на диванчики, а позже (приставным шагом) и на шведскую стенку. Они также перелезают через бревно, подлезают под скамейку, пролезают через обруч. После полутора лет у малышей кроме основных развиваются и подражательные движения (мишке, зайчику). В простых подвижных играх и плясках дети привыкают координировать свои движения и действия друг с другом. В полтора года дети способны рисовать каракули, а к двум годам могут нарисовать прямую линию. Дети все лучше контролируют простые движения, а затем объединяют их во все более сложные и согласованные системы.

Психические функции. Восприятие становится ведущей психической функцией. Совершенствуется зрительное восприятие и становится ведущим. Вместе с тем, дети полутора – двух лет не могут одновременно воспринимать объект в целом и отдельные его части. В области восприятия происходит формирование перцептивных действий и предметных эталонов. Функция перцептивных действий - ориентировочная, обследование перцептивных свойств объекта на основе эталонов. Формирование наглядно-действенного мышления как отражения скрытых сущностных связей и отношений

объектов происходит на основе развития восприятия и в ходе овладения ребенком предметно-орудийными действиями. Первоначально перцептивные действия представляют собой развернутые внешние действия. По мере овладения речью восприятие начинает приобретать черты произвольности. Слово начинает регулировать восприятие ребенка. По мере взросления и накопления опыта дети приобретают способность принимать и одновременно перерабатывать все больше информации, сопоставляя знание о части и целом. Появляются зачатки экспериментирования. Физический опыт становится основой обобщений. Последовательность овладения обобщениями: на основании цвета (от года до года и семи месяцев); на основании формы (от полутора до двух лет); функциональные обобщения (от двух до трех лет).

В ходе формирования умения использовать орудия ребенок проходит четыре стадии: целенаправленных проб, «подстерегания», навязчивого вмешательства, объективной регуляции. Особенности предметной деятельности: педантизм, рука подстраивается под предмет, функциональная сторона действия опережает операциональную (знание действия опережает его реализацию). Логика развития действия: неспецифичные действия - функциональные действия - выделение способа действия - перенос действия (с одного предмета на другой, из одной ситуации в другую). Предметно-орудийные действия формируются только в сотрудничестве со взрослым. Функции взрослого в формировании предметных действий: показ, совместные действия, поощрение активных проб ребенка, словесные указания. Предметная деятельность становится основой развития наглядно-образного мышления через представления о цели действия и ожидаемом результате, выделение соотношений и связей между предметами, условий реализации действий.

Второй год жизни - период интенсивного формирования речи, где можно выделить два основных этапа. Первый (от года до года и шести-восьми месяцев) - переходный, со следующими особенностями: интенсивное развитие понимания, активной речи почти нет; активная речь своеобразна по лексике, семантике, фонетике, грамматике, синтаксису. Второй период (от года и восьми месяцев до трех лет) - практическое овладение речью. Связи между предметом (действием) и словами, их обозначающими, формируются значительно быстрее, чем в конце первого года («взрыв наименований»). При этом понимание речи окружающих по-прежнему опережает умение говорить. Установлена четкая зависимость между качеством языковой стимуляции в домашнем окружении ребенка и развитием его речи. Дети усваивают названия предметов, действий, обозначения некоторых качеств и состояний. Благодаря этому можно организовать деятельность и поведение малышей, формировать и совершенствовать восприятие, в том числе составляющие основу сенсорного воспитания. Самые первые слова обозначают те предметы, с которыми ребенок может играть (мяч, машинка и т. п.). Поскольку в окружении каждого ребенка набор предметов, с которыми он может так или иначе взаимодействовать, различен, то и первоначальный словарный запас каждого ребенка уникален. Научившись употреблять слова применительно к определенной ситуации, дети вскоре начинают использовать их в описаниях других ситуаций, не замечая производимой нередко подмены их истинного значения. В процессе разнообразной деятельности со взрослыми дети усваивают, что одно и то же действие может относиться к разным предметам: «надень шапку, надень колечки на пирамидку и т.д.». Важным приобретением речи и мышления является формирующаяся на втором году жизни способность обобщения. Слово в сознании ребенка начинает ассоциироваться не с одним предметом, а обозначать все предметы, относящиеся к этой группе, несмотря на различие по цвету, размеру и даже внешнему виду (кукла большая и маленькая). Активный словарь на протяжении года увеличивается неравномерно. К полутора годам он равен примерно 20-30 словам. После года и восьми - десяти месяцев происходит скачок, и активно используемый словарь состоит теперь из 200-300 слов. В нем много глаголов и существительных, встречаются простые прилагательные и наречия (тут, там, туда и т. д.),

а также предлоги. Упрощенные слова («ту-ту», «ав-ав») заменяются обычными, пусть и несовершенными в фонетическом отношении. После полутора лет ребенок чаще всего воспроизводит контур слова (число слогов), наполняя его звуками-заместителями, более или менее близкими по звучанию слышимому образцу.

У двухлетних детей предметная игра становится более сложной, содержательной. В полтора года дети узнают о предназначении многих вещей, закрепленном в культуре их социального окружения, и с этих пор игра становится все более символической. Образы, которые используют дети в своих играх, похожи на реальные предметы. Этапы развития игры в раннем детстве: на первом этапе (один год) игра носит узко-подражательный характер, представляет собой специфическое манипулирование предметом, сначала строго определенным, который показал взрослый, а затем и другими. На втором этапе репертуар предметных действий расширяется, и уже не только сам предмет, но и указание взрослого вызывают действия и сложные цепочки действий. На третьем этапе (от полутора до трех лет) возникают элементы воображаемой ситуации, составляющей отличительную особенность игры: замещение одного предмета другим.

Навыки. Дети осваивают действия с разнообразными игрушками: разборными (пирамиды, матрешки и др.), строительным материалом и сюжетными игрушками (куклы с атрибутами к ним пр.). Эти действия ребенок воспроизводит и после показа взрослого, и путем отсроченного подражания. Постепенно, из отдельных действий складываются «цепочки», и малыш учится доводить предметные действия до результата: заполняет колечками всю пирамиду, подбирая их по цвету и размеру, из строительного материала возводит по образцу забор, паровозик, башенку и другие несложные постройки. Дети активно воспроизводят бытовые действия, доминирует подражание взрослому. Дети начинают переносить разученное действие с одной игрушкой (кукла) на другие (мишки, зайцы и другие мягкие игрушки); они активно ищут предмет, необходимый для завершения действия (одеяло, чтобы уложить куклу спать; мисочку, чтобы накормить мишку).

Коммуникация и социализация. Формируется ситуативно-деловое общение со взрослым, основными характеристиками которого являются: стремление привлечь внимание к своей деятельности; поиск оценки своих успехов; обращение за поддержкой в случае неуспеха; отказ от «чистой» ласки, но принятие ее как поощрение своих достижений. Принципиально важной является позиция ребенка ориентации на образец взрослого, позиция подражания и сотрудничества, признания позитивного авторитета взрослого. Формирования эмоциональной привязанности: индивидуализация привязанности; снижение сепарационной тревоги. Появляются первые социальные эмоции, возникающие преимущественно по типу заражения: сочувствие, сорадование. На втором году жизни у детей при направленной работе взрослого формируются навыки взаимодействия со сверстниками: появляется игра рядом; дети могут самостоятельно играть друг с другом в разученные ранее при помощи взрослого игры («Прятки», «Догонялки»). Однако несовершенство коммуникативных навыков ведет к непониманию и трудностям общения. Ребенок может расплакаться и даже ударить жалеющего его. Он активно протестует против вмешательства в свою игру. Игрушка в руках другого гораздо интереснее для малыша, чем та, что стоит рядом. Отобрав ее у соседа, но не зная, что делать дальше, малыш ее просто бросает. Общение детей в течение дня возникает, как правило, в процессе предметно-игровой деятельности и режимных моментах, а поскольку предметно-игровые действия и самообслуживание только формируются, самостоятельность, заинтересованность в их выполнении следует всячески оберегать. Детей приучают соблюдать «дисциплину расстояния», и они осваивают умение играть и действовать рядом, не мешая друг другу, вести себя в группе соответствующим образом: нелезть в тарелку соседа, подвинуться на диванчике, чтобы мог сесть еще один ребенок, не шуметь в спальне и т.д. При этом они пользуются простыми словами: «на» («возьми»), «дай», «пусти», «не хочу» и др.

Саморегуляция. Овладение туалетным поведением. Формирование основ регуляции поведения. В речи появляются оценочные суждения: «плохой, хороший, красивый». Ребенок овладевает умением самостоятельно есть любые виды пищи, умыться и мыть руки, приобретает навыки опрятности. Совершенствуется самостоятельность детей в предметно-игровой деятельности и самообслуживании. С одной стороны, возрастает самостоятельность ребенка во всех сферах жизни, с другой — он осваивает правила поведения в группе (играть рядом, не мешая другим, помогать, если это понятно и несложно). Все это является основой для развития в будущем совместной игровой деятельности.

Личность. Появляются представления о себе, в том числе как представителе пола. Разворачиваются ярко выраженные процессы идентификации с родителями. Формируются предпосылки самосознания через осуществление эффективных предметных действий.

1.5.2.2. Первая младшая группа (третий год жизни)

Росто-весовые характеристики

Средний вес мальчиков составляет 14,9 кг, девочек – 14,8 кг. Средняя длина тела у мальчиков до 95,7 см, у девочек – 97,3 см.

Функциональное созревание

Продолжаются рост и функциональное развитие внутренних органов, костной, мышечной и центральной нервной системы. Совершенствуются формы двигательной активности.

Развитие моторики. Дифференциация развития моторики у мальчиков и девочек. У мальчиков опережающее развитие крупной моторики (к трем годам мальчики могут осваивать езду на велосипеде); у девочек опережающее развитие мелкой моторики (координированные действия с мелкими предметами).

Психические функции. Продолжает развиваться предметная деятельность, ситуативно-деловое общение ребенка со взрослым; совершенствуются восприятие, речь, начальные формы произвольного поведения, игры, наглядно-действенное мышление. Развитие предметной деятельности связано с усвоением культурных способов действия с различными предметами. Развиваются действия соотносящие и орудийные. Умение выполнять орудийные действия развивает произвольность, преобразуя натуральные формы активности в культурные на основе предлагаемой взрослыми модели, которая выступает в качестве не только объекта подражания, но и образца, регулирующего собственную активность ребенка. В ходе совместной со взрослыми предметной деятельности продолжает развиваться понимание речи. Слово отделяется от ситуации и приобретает самостоятельное значение. Дети продолжают осваивать названия окружающих предметов, учатся выполнять простые словесные просьбы взрослых в пределах видимой наглядной ситуации. Количество понимаемых слов значительно возрастает. Совершенствуется регуляция поведения в результате обращения взрослых к ребенку, который начинает понимать не только инструкцию, но и рассказ взрослых.

Интенсивно развивается активная речь детей. К трем годам они осваивают основные грамматические структуры, пытаются строить простые предложения, в разговоре со взрослым используют практически все части речи. Активный словарь достигает примерно 1000-1500 слов. К концу третьего года жизни речь становится средством общения ребенка со сверстниками.

К третьему году жизни совершенствуются зрительные и слуховые ориентировки, что позволяет детям безошибочно выполнять ряд заданий: осуществлять выбор из двух-трех предметов по форме, величине и цвету; различать мелодии; петь. Совершенствуется слуховое восприятие, прежде всего фонематический слух. К трем годам дети воспринимают все звуки родного языка, но произносят их с большими искажениями.

Основной формой мышления становится наглядно-действенная. Ее особенность

заключается в том, что возникающие в жизни ребенка проблемные ситуации разрешаются путем реального действия с предметами. Размышляя об отсутствующих людях или предметах, дети начинают использовать их образы. Третий год жизни знаменуется появлением символического мышления - способности по запечатленным психологическим образам-символам предметов воспроизводить их в тот или иной момент. Теперь они могут проделывать некоторые операции не с реальными предметами, а с их образами, и эти мысленные операции - свидетельство значительно более сложной, чем прежде, работы детского мышления. Переход от конкретно-чувственного «мышления» к образному может осуществляться на протяжении двух лет.

Детские виды деятельности. В этом возрасте у детей формируются новые виды деятельности: игра, рисование, конструирование. Игра носит процессуальный характер, главное в ней - действия. Они совершаются с игровыми предметами, приближенными к реальности. В середине третьего года жизни появляются действия с предметами-заместителями.

Появление собственно изобразительной деятельности обусловлено тем, что ребенок уже способен сформулировать намерение изобразить какой-либо предмет. Типичным является изображение человека в виде «головонога» - окружности и отходящих от нее линий.

Коммуникация и социализация. На третьем году жизни отмечается рост автономии и изменение отношений со взрослым, дети становятся самостоятельнее. Начинает формироваться критичность к собственным действиям.

Саморегуляция. Для детей этого возраста характерна неосознанность мотивов, импульсивность и зависимость чувств и желаний от ситуации. Дети легко заражаются эмоциональным состоянием сверстников. Однако в этот период начинает складываться и произвольность поведения. Она обусловлена развитием орудийных действий и речи.

Личность. У детей появляются чувства гордости и стыда, начинают формироваться элементы самосознания, связанные с идентификацией с именем и полом. Ребенок осознает себя как отдельного человека, отличного от взрослого. У него формируется образ Я. Завершается ранний возраст кризисом трех лет, который часто сопровождается рядом отрицательных проявлений: негативизмом, упрямством, нарушением общения со взрослым и др. Кризис может продолжаться от нескольких месяцев до двух лет.

1.5.3. Дошкольный возраст (от трех до семи лет)

1.5.3.1. Вторая младшая группа (четвертый год жизни)

Росто-весовые характеристики

Средний вес у мальчиков к четырем годам достигает 17 кг, у девочек – 16 кг. Средний рост у мальчиков к четырем годам достигает 102 см, а у девочек - 100,6 см.

Функциональное созревание

В данном возрасте уровень развития скелета и мышечной системы определяет возможность формирования осанки, свода стопы, базовых двигательных стереотипов.

Продолжается формирование физиологических систем организма: дыхания, кровообращения, терморегуляции, обеспечения обмена веществ.

Данный возраст характеризуется интенсивным созреванием нейронного аппарата проекционной и ассоциативной коры больших полушарий.

Психические функции. В три-четыре года память ребенка носит произвольный, непосредственный характер. Наряду с произвольной памятью, начинает формироваться и произвольная память. Ребенок запоминает эмоционально значимую информацию. На основе накопления представлений о предметах окружающего мира у ребенка интенсивно развивается

образное мышление, воображение. Продолжается формирование речи, накопление словаря, развитие связной речи.

В три-четыре года внимание ребёнка носит произвольный, непосредственный характер. Отмечается двусторонняя связь восприятия и внимания – внимание регулируется восприятием (увидел яркое – обратил внимание). В младшем дошкольном возрасте развивается перцептивная деятельность. Дети от использования предэталонов — индивидуальных единиц восприятия — переходят к сенсорным эталонам — культурно выработанным средствам восприятия. К концу младшего дошкольного возраста дети могут воспринимать до пяти и более форм предметов и до семи и более цветов, способны дифференцировать предметы по величине, ориентироваться в пространстве группы детского сада, а при определенной организации образовательного процесса и во всех знакомых ему помещениях образовательной организации.

Детские виды деятельности. Система значимых отношений ребенка с социальной средой определяется возможностями познавательной сферы, наличием образного мышления, наличием самосознания и начальными формами произвольного поведения (действие по инструкции, действие по образцу). Социальная ситуация развития характеризуется выраженным интересом ребенка к системе социальных отношений между людьми (мама-дочка, врач-пациент), ребенок хочет подражать взрослому, быть «как взрослый». Противоречие между стремлением быть «как взрослый» и невозможностью непосредственного воплощения данного стремления приводит к формированию игровой деятельности, где ребенок в доступной для него форме отображает систему человеческих взаимоотношений, осваивает и применяет нормы и правила общения и взаимодействия человека в разных сферах жизни. Игра детей в три-четыре года отличается однообразием сюжетов, где центральным содержанием игровой деятельности является действие с игрушкой, игра протекает либо в индивидуальной форме, либо в паре, нарушение логики игры ребенком не опротестовывается.

В данный период начинают формироваться продуктивные виды деятельности, формируются первичные навыки рисования, лепки, конструирования. Графические образы пока бедны, у одних детей в изображениях отсутствуют детали, у других рисунки могут быть более детализированы. Дети начинают активно использовать цвет.

Большое значение для развития мелкой моторики имеет лепка. Дети способны под руководством взрослого вылепить простые предметы.

Конструктивная деятельность в младшем дошкольном возрасте ограничена возведением несложных построек по образцу и по замыслу.

Коммуникация и социализация. В общении со взрослыми, наряду с ситуативно-деловой формой общения, начинает интенсивно формироваться внеситуативно-познавательная форма общения, формируются основы познавательного общения. Со сверстниками интенсивно формируется ситуативно-деловая форма общения, что определяется становлением игровой деятельности и необходимостью согласовывать действия с другим ребенком в ходе игрового взаимодействия. Положительно-индифферентное отношение к сверстнику, преобладающее в раннем возрасте, сменяется конкурентным типом отношения к сверстнику, где другой ребенок выступает в качестве средства самопознания.

Саморегуляция. В три года у ребенка преобладает ситуативное поведение, произвольное поведение, в основном, регулируется взрослым. При этом, ребенок может действовать по инструкции, состоящей из 2-3 указаний. Слово играет в большей степени побудительную функцию, по сравнению с функцией торможения. Эмоции выполняют регулирующую роль, накапливается эмоциональный опыт, позволяющий предвосхищать действия ребенка.

Личность и самооценка. У ребенка начинает формироваться периферия самосознания, дифференцированная самооценка. Ребенок, при осознании собственных умений, опирается на оценку взрослого, к четырем годам ребенок начинает сравнивать свои достижения с достижениями сверстников, что может повышать конфликтность между детьми. Данный возраст связан с дебютом личности.

1.5.3.2. Средняя группа (пятый год жизни)

Росто-весовые характеристики

Средний вес девочек изменяется от 16 кг в четыре года до 18,4 кг в пять лет, у мальчиков – от 17 кг в четыре года до 19,7 кг в пять лет. Средняя длина тела у девочек изменяется от 100 см в четыре года до 109 см в пять лет, у мальчиков – от 102 см в четыре года до 110 см в пять лет.

Функциональное созревание

Данный возраст характеризуется интенсивным созреванием нейронного аппарата ассоциативной коры больших полушарий. Возрастное специализации корковых зон и межполушарных связей. Правое полушарие является ведущим.

Продолжается развитие скелета, мышц, изменяются пропорции тела. Слабо, но проявляются различия в строении тела мальчиков и девочек.

Психические функции. Ведущим психическим процессом в данном возрасте является память. В четыре-пять лет интенсивно формируется произвольная память, но эффективность произвольного запоминания выше, чем произвольного. Начинает формироваться опосредованная память, но непосредственное запоминание преобладает. Возрастает объем памяти, дети запоминают до 7-8 названий предметов.

К концу пятого года жизни восприятие становится более развитым. Интеллектуализация процессов восприятия – разложение предметов и образов на сенсорные эталоны. Восприятие опосредуется системой сенсорных эталонов и способами обследования. Наряду с действиями идентификации и приравнивания к образцу, интенсивно формируются перцептивные действия наглядного моделирования (в основном, через продуктивные виды деятельности). Дети способны упорядочить группы предметов по сенсорному признаку — величине, цвету; выделить такие параметры, как высота, длина и ширина. Совершенствуется ориентация в пространстве. Основной характеристикой мышления детей четырех-пяти лет является эгоцентризм. Наряду с интенсивным развитием образного мышления и расширением кругозора, начинает формироваться наглядно-схематическое мышление. Интенсивно формируется воображение. Формируются такие его особенности, как беглость, гибкость. С четырех лет внимание становится произвольным, увеличивается устойчивость произвольного внимания. На пятом году жизни улучшается произношение звуков и дикция, расширяется словарь, связная и диалогическая речь. Речь становится предметом активности детей. Для детей данного возраста характерно словотворчество. Интерес вызывают ритмическая структура речи, рифмы. Развивается грамматическая сторона речи. В период четырех-пяти лет формируются основы познавательной активности и любознательности.

Детские виды деятельности. На пятом году жизни ребенок осваивает сложную систему норм и правил, принятых в социуме. Формируется развернутая сюжетно-ролевая игра, где центральным содержанием выступает моделирование системы человеческих отношений в ходе выполнения игровой роли. В данном возрасте в игре дети различают игровые и реальные отношения, характерна ролевая речь. Конфликты чаще возникают в ходе распределения ролей, роли могут меняться в ходе игры. Игра носит процессуальный, творческий характер. Детям доступны игры с правилами, дидактические игры. Развивается изобразительная деятельность. Совершенствуется техническая сторона изобразительной деятельности, замысел смещается с конца на начало рисования. Дети могут рисовать основные геометрические фигуры, вырезать ножницами, наклеивать изображения на бумагу и т. д.

Усложняется конструирование. Формируются навыки конструирования по образцу, доступно конструирование по схеме, по условию и по замыслу, а также планирование последовательности действий.

Продуктивные виды деятельности способствуют развитию мелкой моторики рук.

Коммуникация и социализация. В общении со взрослыми интенсивно

формируются внеситуативные формы общения, в частности – внеситуативно-познавательная форма общения, возраст «почемучек» приходится именно на четыре-пять лет. У детей формируется потребность в уважении со стороны взрослого, для них оказывается чрезвычайно важной его похвала. Это приводит к их повышенной обидчивости на замечания. Повышенная обидчивость представляет собой возрастной феномен. Со сверстниками продолжает формироваться ситуативно-деловая форма общения, что определяется развитием развернутой сюжетно-ролевой игры и совместными видами деятельности со сверстниками. При этом, характер межличностных отношений отличает ярко выраженный интерес по отношению к сверстнику, высокую значимость сверстника, ребенок болезненно реагирует на похвалу другого ребенка со стороны взрослых, конфликтность со сверстниками также характерна для данного возраста. В группе формируется стабильная структура взаимоотношений между детьми, определяющая социометрический статус каждого ребенка.

Саморегуляция. В период от четырех до пяти лет существенно возрастает роль регулятивных механизмов поведения. Потребность в самовыражении (стремление быть компетентным в доступных видах деятельности) определяет развитие произвольности. В игре ребенок может управлять собственным поведением, опираясь на систему правил, заложенных в данной роли. Ребенку доступно осознание основных правил поведения в ходе общения и поведения в социуме. Речь начинает выполнять роль планирования и регуляции поведения. Интенсивно формируются социальные эмоции (чувство стыда, смущение, гордость, зависть, переживание успеха-неуспеха и др.).

Личность и самооценка. У ребенка интенсивно формируется периферия самосознания, продолжает формироваться дифференцированная самооценка. Оценка взрослого, оценка взрослыми других детей, а также механизм сравнения своих результатов деятельности с результатами других детей оказывают существенное влияние на характер самооценки и самосознания. Появляется краткосрочная временная перспектива (вчера-сегодня-завтра, было-будет).

1.5.3.3. Старшая группа (шестой год жизни)

Росто-весовые характеристики

Средний вес у мальчиков изменяется от 19,7 кг в пять лет до 21,9 кг в шесть лет, у девочек – от 18,5 кг в пять лет до 21,3 кг в шесть лет. Средняя длина тела у мальчиков от 110,4 см в пять лет до 115,9 см в шесть лет, у девочек – от 109,0 см в пять лет до 115,7 см в шесть лет.

Функциональное созревание

Развитие центральной нервной и опорно-двигательной систем, зрительно-моторной координации позволяет ребенку значительно расширить доступный набор двигательных стереотипов.

Психические функции. В период от пяти до шести лет детям доступно опосредованное запоминание. Эффективность запоминания с помощью внешних средств (картинок, пиктограмм) может возрастать в 2 раза. В старшем дошкольном возрасте продолжает развиваться образное мышление. Дети способны не только решить задачу в наглядном плане, но и совершить преобразования объекта, указать, в какой последовательности объекты вступят во взаимодействие и т.д. Эгоцентризм детского мышления сохраняется. Основой развития мыслительных способностей в данном возрасте является наглядно-схематическое мышление, начинают развиваться основы логического мышления. Формируются обобщения, что является основой словесно-логического мышления. Интенсивно формируется творческое воображение. Наряду с образной креативностью, интенсивно развивается и вербальная креативность по параметрам беглости, гибкости, оригинальности и разработанности. Увеличивается устойчивость, распределение, переключаемость внимания. Развитие речи идет в направлении развития словаря, грамматической стороны речи, связной речи, ребенку доступен фонематический

анализ слова, что является основой для освоения навыков чтения. Проявляется любознательность ребенка, расширяется круг познавательных интересов. Складывается первичная картина мира.

Детские виды деятельности. У детей шестого года жизни отмечается существенное расширение регулятивных способностей поведения, за счет усложнения системы взаимоотношений со взрослыми и со сверстниками. Творческая сюжетно-ролевая игра имеет сложную структуру. В игре могут принимать участие несколько детей (до 5-6 человек). Дети шестого года жизни могут планировать и распределять роли до начала игры и строят свое поведение, придерживаясь роли. Игровое взаимодействие сопровождается речью, соответствующей взятой роли по содержанию и интонационно. Нарушение логики игры не принимается и обосновывается. При распределении ролей могут возникать конфликты, связанные с субординацией ролевого поведения, а также нарушением правил. Сюжеты игр становятся более разнообразными, содержание игр определяется логикой игры и системой правил.

Интенсивно развиваются продуктивные виды деятельности, которые способствуют развитию творческого воображения и самовыражения ребенка.

Детям доступны рисование, конструирование, лепка, аппликация по образцу, условию и по замыслу самого ребенка. Необходимо отметить, что сюжетно-ролевая игра и продуктивные виды деятельности в пять-шесть лет приобретают целостные формы поведения, где требуется целеполагание, планирование деятельности, осуществление действий, контроль и оценка. Продуктивные виды деятельности могут осуществляться в ходе совместной деятельности.

Коммуникация и социализация. В общении со взрослыми интенсивно формируются внеситуативно-познавательная и внеситуативно-личностная форма общения. У детей формируется потребность в самоутверждении через возможность соответствовать нормам, правилам, ожиданиям, транслируемым со стороны взрослых. Со сверстниками начинает формироваться внеситуативно-деловая форма общения, что определяется возрастающим интересом к личности сверстника, появляются избирательные отношения, чувство привязанности к определенным детям, дружба. Характер межличностных отношений отличает выраженный интерес по отношению к сверстнику, высокую значимость сверстника, возрастанием просоциальных форм поведения. Детские группы характеризуются стабильной структурой взаимоотношений между детьми.

Саморегуляция. В период от пяти до шести лет начинают формироваться устойчивые представления о том, «что такое хорошо» и «что такое плохо», которые становятся внутренними регуляторами поведения ребенка. Формируется произвольность поведения, социально значимые мотивы начинают управлять личными мотивами.

Личность и самооценка. Складывается первая иерархия мотивов. Формируется дифференцированность самооценки. Преобладает высокая, неадекватная самооценка. Ребенок стремится к сохранению позитивной самооценки.

1.5.3.4. Подготовительная к школе группа (седьмой год жизни)

Росто-весовые характеристики

Средний вес мальчиков к семи годам достигает 24,9 кг, девочек – 24,7 кг. Средняя длина тела у мальчиков к семи годам достигает 123,9, у девочек – 123,6 см.

В период от пяти до семи лет наблюдается выраженное увеличение скорости роста тела ребенка в длину («полуростовой скачок роста»), причем конечности в это время растут быстрее, чем туловище. Изменяются кости, формирующие облик лица.

Функциональное созревание

Уровень развития костной и мышечной систем, наработка двигательных стереотипов отвечают требованиям длительных подвижных игр. Скелетные мышцы детей этого возраста хорошо приспособлены к длительным, но не слишком высоким по

точности и мощности нагрузкам.

Качественные изменения в развитии телесной сферы ребенка (полуростовой скачок) отражает существенные изменения в центральной нервной системе. К шести-семи годам продолжительность необходимого сна составляет 9-11 часов, при этом длительность цикла сна возрастает до 60-70 минут, по сравнению с 45-50 минутами у детей годовалого возраста, приближаясь к 90 минутам, характерным для сна детей старшего возраста и взрослых.

Важнейшим признаком морфофункциональной зрелости становится формирование тонкой биомеханики работы кисти ребенка. К этому возрасту начинает формироваться способность к сложным пространственным программам движения, в том числе к такой важнейшей функции как письмо – отдельные элементы письма объединяются в буквы и слова.

К пяти-шести годам в значительной степени развивается глазомер. Дети называют более мелкие детали, присутствующие в изображении предметов, могут дать оценку предметов в отношении их красоты, комбинации тех или иных черт.

Процессы возбуждения и торможения становятся лучше сбалансированными. К этому возрасту значительно развиваются такие свойства нервной системы, как сила, подвижность, уравновешенность. В то же время все эти свойства нервных процессов характеризуются неустойчивостью, высокой истощаемостью нервных центров.

Психические функции. К шести-семи годам особую значимость приобретает процесс формирования «взрослых» механизмов восприятия. Формируется способность дифференцировать слабо различающиеся по физическим характеристикам и редко появляющиеся сенсорные стимулы. Качественные перестройки нейрофизиологических механизмов организации системы восприятия позволяют рассматривать этот период как *сенситивный* для становления когнитивных функций, в первую очередь произвольного внимания и памяти. Время сосредоточенного внимания, работы без отвлечений по инструкции достигает 10-15 минут.

Детям становятся доступны формы опосредованной памяти, где средствами могут выступать не только внешние объекты (картинки, пиктограммы), но и некоторые мыслительные операции (классификация). Существенно повышается роль словесного мышления, как основы умственной деятельности ребенка, все более обособляющегося от мышления предметного, наглядно-образного. Формируются основы словесно-логического мышления, логические операции классификации, сериации, сравнения. Продолжают развиваться навыки обобщения и рассуждения, но они еще ограничиваются наглядными признаками ситуации. Увеличивается длительность произвольного внимания (до 30 минут). Развитие речи характеризуется правильным произношением всех звуков родного языка, правильным построением предложений, способностью составлять рассказ по сюжетным и последовательным картинкам. В результате правильно организованной образовательной работы у детей развивается диалогическая и некоторые виды монологической речи, формируются предпосылки к обучению чтению. Активный словарный запас достигает 3,5 - 7 тысяч слов.

Детские виды деятельности. Процессуальная сюжетно-ролевая игра сменяется результативной игрой (игры с правилами, настольные игры). Игровое пространство усложняется. Система взаимоотношений в игре усложняется, дети способны отслеживать поведение партнеров по всему игровому пространству и менять свое поведение в зависимости от места в нем.

Продуктивные виды деятельности выступают как самостоятельные формы целенаправленного поведения. Рисунки приобретают более детализированный характер, обогащается их цветовая гамма. Дети подготовительной к школе группы в значительной степени осваивают конструирование из различного строительного материала. Они свободно владеют обобщенными способами анализа как изображений, так и построек; не только анализируют основные конструктивные особенности различных деталей, но и

определяют их форму на основе сходства со знакомыми им объемными предметами. Способны выполнять различные по степени сложности постройки как по собственному замыслу, так и по условиям.

Коммуникация и социализация. В общении со взрослыми интенсивно проявляется внеситуативно-личностная форма общения. В общении со сверстниками преобладает внеситуативно-деловая форма общения. Характер межличностных отношений отличается выраженным интересом по отношению к сверстнику, высокую значимость сверстника, возрастание просоциальных форм поведения, феномен детской дружбы, активно проявляется эмпатия, сочувствие, содействие, сопереживание. Детские группы характеризуются стабильной структурой взаимоотношений между детьми.

Саморегуляция. Формируется соподчинение мотивов. Социально значимые мотивы регулируют личные мотивы, «надо» начинает управлять «хочу». Выражено стремление ребенка заниматься социально значимой деятельностью. Происходит «потеря непосредственности» (по Л.С. Выготскому), поведение ребенка опосредуется системой внутренних норм, правил и представлений. Формируется система реально действующих мотивов, связанных с формированием социальных эмоций, актуализируется способность к «эмоциональной коррекции» поведения. Постепенно формируются предпосылки к произвольной регуляции поведения по внешним инструкциям. От преобладающей роли эмоциональных механизмов регуляции постепенно намечается переход к рациональным, волевым формам.

Личность и самооценка. Складывается иерархия мотивов. Формируется дифференцированность самооценки и уровень притязаний. Преобладает высокая, неадекватная самооценка. Ребенок стремится к сохранению позитивной самооценки. Формируются внутренняя позиция школьника; гендерная и полоролевая идентичность, основы гражданской идентичности (представление о принадлежности к своей семье, национальная, религиозная принадлежность, соотнесение с названием своего места жительства, со своей культурой и страной); первичная картина мира, которая включает представление о себе, о других людях и мире в целом, чувство справедливости.

Содержательное наполнение основной общеобразовательной программы в МОУ в соответствии с требованиями ФГОС дошкольного образования. Вариативность программно – методического обеспечения ООП.

Основная часть ООП						Часть, формируемая участниками образовательных отношений				
Программы и технологии, используемые в разных образовательных областях						Дополнительные общеразвивающие программы в МОУ				
Основная образовательная программа дошкольного образования МОУ Детского сада № 297	Физическое развитие	Речевое развитие	Познавательное развитие	Социально-коммуникативное развитие	Художественно-эстетическое развитие	Физическое развитие	Речевое развитие	Познавательное развитие	Социально-коммуникативное развитие	Художественно-эстетическое развитие
	<p>- Н.А. Фомина «Сюжетно-ролевая ритмическая гимнастика»</p> <p>-Л.И. Пензулаева «Физическая культура в детском саду с детьми 3-4 года, 4-5, 6-7 лет в соответствии с ФГОС ДО»</p> <p><i>Технологи</i></p>	<p>О.С.Ушакова «Программа развития речи детей дошкольного возраста в детском саду»</p> <p><i>Технологии</i></p> <p>Р.Н.Бунеев, Т.Р.Кислова «По дороге к азбуке»,</p> <p>Т.А.Ладьяженская. «Ты - словечко, я</p>	<p>- Н.А. Рыжова «Наш дом-природа»,</p> <p>-Л.Г. Петерсон «Программа математического развития детей дошкольного возраста»</p> <p><i>Технологии</i></p> <p>Петерсон, Н.П. Холина «Раз - ступенька, два – ступенька»,</p>	<p>- О.Л. Князева, М.Д. Маханева «Приобщение детей к истокам русской народной культуры»,</p> <p>- Р.Б. Стеркина, О.Л. Князева, Н.Н. Авдеева «Основы безопасности детей дошкольного возраста»</p> <p><i>Технологии</i></p> <p>А.А. Вахрушев, Е.Е. Кочемасова, Ю.А. Акимова Здравствуй, мир!</p>	<p>- И. А. Лыкова «Программа художественного воспитания, обучения и развития детей 2-7 лет «Цветные ладошки»,</p> <p>- О.П. Радынова «Музыкальные шедевры»,</p> <p>- Т.Сауко, А.И. Буренина «Топ – хлоп, малыши»</p> <p><i>Технологии</i></p>	<p>Н.А.Фомина «Оздоровление детей дошкольного возраста с направленным воздействием на формирование правильной осанки и профилактики плоскостопия»</p> <p><i>Технологии</i></p> <p>Лайзане «Физическая культура для малышей»</p>	<p>Т.Б.Филичева, Г.В.Чиркина «Программа обучения и воспитания детей с фонетико-фонематическим недоразвитием речи»</p> <p><i>Технологии</i></p> <p>А.И.Максаков «Воспитание звуковой культуры речи дошкольников»</p>	<p>Л.Г. Петерсон, Е.Е. Кочемасова «Игралочка»</p> <p><i>Технологии</i></p> <p>А.С.Галанов «Развивающие игры для малышей»</p>	<p>- С.А. Козлова «Я - человек»</p> <p><i>Технологии</i></p> <p>Л.В.Лосева, М.В.Корепанова «Моя родина-Волгоград»</p>	<p>Л.В.Куцакова . «Конструирование и художественный труд в детском саду»</p> <p><i>Технологии</i></p> <p>Е.А.Янушко «Рисование, лепка с детьми раннего возраста»</p>

	<i>и</i> Л.И. Пензулаев а «Подвижные игры и игровые упражнения для детей 5-7 лет»	- словечко»	А.Л. Чекин, А.Е. Мерзон «Здравствуй, математика!»		А.И.Буренин а «Ритмическая гимнастика»					
--	---	-------------	---	--	--	--	--	--	--	--

3. Примерный перечень литературных, музыкальных, художественных, анимационных и кинематографических произведений для реализации Программы образования

Примерный перечень художественной литературы Вторая группа раннего возраста (от 1 года до 2 лет)

Малые формы фольклора. «Большие ноги...», «Еду-еду к бабе, к деду...», «Как у нашего кота...», «Киска, киска, киска, брысь!...», «Куручка», «Наши уточки с утра...», «Пальчик-мальчик...», «Петушок, петушок...», «Пошел кот под мосток...», «Радуга-дуга...».

Русские народные сказки. «Козлятки и волк» (обработка К.Д. Ушинского), «Колобок» (обработка К.Д. Ушинского), «Золотое яичко» (обработка К.Д. Ушинского), «Маша и медведь» (обработка М.А. Булатова), «Репка» (обработка К.Д. Ушинского), «Теремок» (обработка М.А. Булатова).

Поэзия. Александрова З.Н. «Прятки», «Топотушки», Барто А.Л. «Бычок», «Мячик»,

«Слон», «Мишка», «Грузовик», «Лошадка», «Кораблик», «Самолет» (из цикла «Игрушки»), «Кто как кричит», «Птичка»; Берестов В.Д. «Курица с цыплятами», Благинина Е.А. «Аленушка», Жуковский В.А. «Птичка», Ивсенен М.И. «Поглядите, зайка плачет», Клокова М. «Мой конь»,

«Гоп-гоп», Лагздынь Г.Р. «Зайка, зайка, попляши!», Маршак С.Я. «Слон», «Тигренок», «Совята» (из цикла «Детки в клетке»), Орлова А. «Пальчики-мальчики», Стрельникова К. «Кряк-кряк», Токмакова И.П. «Баиньки», Усачев А. «Рукавичка».

Проза. Александрова З.Н. «Хрюшка и Чушка», Б.Ф. «Маша и Миша», Пантелеев Л. «Как поросенок говорить научился», Сутеев В.Г. «Цыпленок и утенок», Чарушин Е.И. «Куручка» (из цикла «Большие и маленькие»), Чуковский К.И. «Цыпленок».

Первая младшая группа (от 2 до 3 лет)

Малые формы фольклора. «А баиньки-баиньки», «Бежала лесочком лиса с кузовочком...»,

«Большие ноги», «Водичка, водичка», «Вот и люди спят», «Дождик, дождик, полно лить...», «Заяц Егорка...», «Идет коза рогатая», «Из-за леса, из-за гор...», «Катя, Катя...», «Кисонька-мурысонька...», «Наша Маша маленька...», «Наши уточки с утра», «Огуречик, огуречик...», «Ой ду-ду, ду-ду, ду-ду! Сидит ворон на дубу», «Поехали, поехали», «Пошел котик на Торжок...»,

«Тили-бом!...», «Уж ты, радуга-дуга», «Улитка, улитка...», «Чики, чики, кички...».

Русские народные сказки. «Заюшкина избушка» (обработка О. Капицы), «Как коза избушку построила» (обработка М.А. Булатова), «Кот, петух и лиса» (обработка М. Боголюбовской), «Лиса и заяц» (обработка В. Даля), «Маша и медведь» (обработка М.А. Булатова), «Снегурушка и лиса» (обработка А.Н. Толстого).

Фольклор народов мира. «Бу-бу, я рогатый», лит. сказка (обработка Ю. Григорьева); «В гостях у королевы», «Разговор», англ. нар. песенки (пер. и обработка С. Маршака); «Ой ты заюшка-пострел...», пер. с молд. И. Токмаковой; «Снегирек», пер. с нем. В. Викторова, «Три веселых братца», пер. с нем. Л. Яхнина; «Ты, собачка, не лай...», пер. с молд. И. Токмаковой; «У солнышка в гостях», словацк. нар. сказка (пер. и обраб. С. Могилевской и Л. Зориной).

Произведения поэтов и писателей России

Поэзия. Аким Я.Л. «Мама»; Александрова З.Н. «Гули-гули», «Арбуз»; Барто А., Барто П.

«Девочка-рёвушка»; Берестов В.Д. «Веселое лето», «Мишка, мишка, лежебока», «Котенок»,

«Воробушки»; Введенский А.И. «Мышка»; Лагздынь Г.Р. «Петушок»; Лермонтов М.Ю. «Спи, младенец...» (из стихотворения «Казачья колыбельная»); Маршак С.Я.

«Сказка о глупом мышонке»; Мошковская Э.Э. «Приказ» (в сокр.), «Мчится поезд»; Пикулева Н.В. «Лисий хвостик», «Надувала кашка шар...»; Плещеев А.Н. «Травка зеленеет...»; Пушкин А.С. «Ветер, ветер!...» (из «Сказки о мертвой царевне и семи богатырях»); Орлова А. «У машины есть водитель»; Саконская Н.П. «Где мой пальчик?»; Сапгир Г.В. «Кошка»; Хармс Д.И. «Кораблик»; Чуковский К.И. «Федотка», «Путаница».

Проза. Бианки В.В. «Лис и мышонок»;

Калинина Н.Д. «Как Вася ловил рыбу», «В лесу» (из книги «Летом»), «Про жука», «Как Саша и Алеша пришли в детский сад»; Павлова Н.М. «Земляничка», «На машине»; Симбирская Ю.С. «По тропинке, по дорожке»; Сутеев В.Г. «Кто сказал «мяу?»», «Под грибом»; Тайц Я. М.

«Кубик на кубик», «Впереди всех», «Волк», «Поезд»; Толстой Л.Н. «Три медведя», «Тетя дала Варе меду», «Слушай меня, пес...», «Была у Насти кукла», «Петя ползал и стал на ножки», «Спала кошка на крыше...», «Был у Пети и Миши конь...»; Ушинский К.Д. «Васька», «Петушок с семьей», «Уточки»; Чарушин Е.И. «Утка с утятами», «Еж» (из книги «В лесу»), «Волчишко»; Чуковский К.И. «Мойдодыр».

Произведения поэтов и писателей разных стран. Биссет Д. «Га-га-га!», пер. с англ. Н. Шерешевской; Дональдсон Д. «Мишка-почтальон», пер. М. Бородинской; Капутикян С.Б. «Все спят», «Маша обедает, пер. с арм. Т. Спендиаровой; Остервальдер М. «Приключения маленького Бобо. Истории в картинках для самых маленьких», пер. Т.Зборовская; Шертл А. «Голубой грузовичок», пер. Ю. Шипкова; Эрик К. «Очень голодная гусеница», «Десять резиновых утят».

Вторая младшая группа (от 3 до 4 лет)

Малые формы фольклора. «Ай, качи-качи-качи...», «Божья коровка...», «Волчок-волчок, шерстяной бочок...», «Дождик, дождик, пуще...», «Еду-еду к бабе, к деду...», «Жили у бабуси...»,

«Заинька, попляши...», «Заря-заряница...»; «Как без дудки, без дуды...», «Как у нашего кота...»,

«Кисонька-мурысенька...», «Куручка-рябушечка...», «На улице три курицы...», «Ночь пришла...»,

«Пальчик-мальчик...», «Привяжу я козлика», «Радуга-дуга...», «Сидит белка на тележке...»,

«Сорока, сорока...», «Тень, тень, потетень...», «Тили-бом! Тили-бом!...», «Травка-муравка...»,

«Чики-чики-чибалочки...».

Русские народные сказки. «Бычок – черный бочок, белые копытца» (обработка М. Булатова);

«Волк и козлята» (обработка А.Н. Толстого); «Кот, петух и лиса» (обработка М. Боголюбовской);

«Лиса и заяц» (обработка В. Даля); «Снегурочка и лиса» (обработка М. Булатова); «У страха глаза велики» (обработка М. Серовой).

Фольклор народов мира. Песенки. «Кораблик», «Храбрецы», «Маленькие феи», «Три зверолова» англ., обр. С. Маршака; «Что за грохот», пер. с латыша. С. Маршака; «Купите лук...», пер. с шотл. И. Токмаковой; «Разговор лягушек», «Несговорчивый удод», «Помогите!» пер. с чеш. С. Маршака.

Сказки. «Два жадных медвежонка», венг., обр. А. Краснова и В. Важдяева; «Упрямые козы», узб. обр. Ш. Сагдуллы; «У солнышка в гостях», пер. с словац. С. Могилевской и Л. Зориной; «Храбрец-молодец», пер. с болг. Л. Грибовой; «Пых», белорус. обр. Н. Мялика; «Лесной мишка и проказница мышка», латыш., обр. Ю. Ванага, пер. Л. Воронковой.

Произведения поэтов и писателей России

Поэзия. Бальмонт К.Д. «Осень»; Благинина Е.А. «Радуга»; Городецкий С.М. «Кто это?»; Заболоцкий Н.А. «Как мыши с котом воевали»; Кольцов А.В. «Дуют ветры...» (из

стихотворения

«Русская песня»); Косяков И.И. «Все она»; Майков А.Н. «Колыбельная песня», «Ласточка примчалась...» (из новогреческих песен); Маршак С.Я. «Зоосад», «Жираф», «Зебры», «Белые медведи», «Страусенок», «Пингвин», Верблюд», «Где обедал воробей» (из цикла «Детки в клетке»), «Тихая сказка», «Сказка об умном мышонке»; Михалков С.В. «Песенка друзей»; Мошкова Э.Э. «Жадина»; Плещеев А.Н. «Осень наступила...», «Весна» (в сокр.); Пушкин А.С.

«Ветер, ветер! Ты могуч!..», «Свет наш, солнышко!..», «Месяц, месяц...» (из «Сказки о мертвой царевне и семи богатырях»); Токмакова И.П. «Медведь»; Чуковский К.И. «Мойдодыр», «Муха- цокотуха», «Ежики смеются», «Елка», Айболит», «Чудо-дерево», «Черепашка».

Проза. Бианки В.В. «Купание медвежат»; Воронкова Л.Ф. «Снег идет» (из книги «Снег идет»); Дмитриев Ю. «Синий шалашик»; Житков Б.С. «Слоны», «Как слон купался» (из книги

«Что я видел»); Зартайская И. «Душевные истории про Пряника и Вареника»; Зощенко М.М.

«Умная птичка»; Прокофьева С.Л. «Маша и Ойка», «Сказка про грубое слово «Уходи»», «Сказка оневоспитанном мышонке» (из книги «Машины сказки»); Сутеев В.Г. «Три котенка»; Толстой Л.Н.

«Птица свила гнездо...»; «Таня знала буквы...»; «У Вари был чиж...», «Пришла весна...»; Толстой А.Н. «Еж», «Лиса», «Петушки»; Ушинский К.Д. «Петушок с семьей», «Уточка», «Васька», «Лиса- Патрикеевна»; Хармс Д.И. «Храбрый ёж»; Чуковский К.И. «Так и не так».

Произведения поэтов и писателей разных стран

Поэзия. Виеру Г. «Ежик и барабан», пер. с молд. Я. Акима; Воронько П. «Хитрый ежик», пер. с укр. С. Маршака; Дьюдни А. «Лама красная пижама», пер. Т. Духановой; Забила Н.Л.

«Карандаш», пер. с укр. З. Александровой; Капутикян С. «Кто скорее допьет», пер. с арм. Спендиаровой; Карем М. «Мой кот», пер. с франц. М. Кудиновой; Макбрэтни С. «Знаешь, как я тебя люблю», пер. Е. Канищевой, Я. Шапиро; Милева Л. «Быстроножка и серая Одежка», пер. с болг. М. Маринова.

Проза. Бехлерова Х. «Капустный лист», пер. с польск. Г. Лукина; Биссет Д. «Лягушка в зеркале», пер. с англ. Н. Шерешевской; Муур Л. «Крошка Енот и Тот, кто сидит в пруду», пер. с англ. О. Образцовой; Чапек Й. «В лесу», «Кукла Ярринка» (из книги «Приключения песика и кошечки»), пер. чешск. Г. Лукина.

Средняя группа (4-5 лет)

Малые формы фольклора. «Барашеньки...», «Гуси, вы гуси...», «Дождик-дождик, веселей»,

«Дон! Дон! Дон!...», «Жил у бабушки козел», «Зайчишка-трусишка...», «Идет лисичка по мосту...», «Иди весна, иди, красна...», «Кот на печку пошел...», «Наш козел...», «Ножки, ножки,

где вы были?...», «Раз, два, три, четыре, пять – вышел зайчик погулять», «Сегодня день целый...»,

«Сидит, сидит зайка...», «Солнышко-ведрышко...», «Стучит, бренчит», «Тень-тень, потетень».

Русские народные сказки. «Гуси-лебеди» (обработка М.А. Булатова); «Жихарка» (обработка И. Карнауковой); «Заяц-хвоста» (обработка А.Н. Толстого); «Зимовье» (обр. И. Соколова- Микитова); «Коза-дереза» (обработка М.А. Булатова); «Лиса и козел», «Петушок и бобовое зернышко» (обр. О. Капицы); «Лиса-лапотница» (обработка В. Даля); «Лисичка-сестричка и волк» (обработка М.А. Булатова); «Смоляной бычок» (обработка М.А. Булатова); «Снегурочка» (обработка М.А. Булатова).

Фольклор народов мира

Песенки. «Утятя», франц., обр. Н. Гернет и С. Гиппиус; «Пальцы», пер. с нем. Л. Яхина;

«Песня моряка» норвежск. нар. песенка (обработка Ю. Вронского); «Барабек», англ. (обработка К. Чуковского); «Шалтай-Болтай», англ. (обработка С. Маршака).

Сказки. «Бременские музыканты» из сказок братьев Гримм, пер. с нем. А. Введенского, под ред. С. Маршака; «Два жадных медвежонка», венгер. сказка (обработка А. Красновой и В. Важаева); «Колосок», укр. нар. сказка (обработка С. Могилевской); «Красная Шапочка», из сказок Ш. Перро, пер. с франц. Т. Габбе; «Три поросенка», пер. с англ. С. Михалкова.

Произведения поэтов и писателей России

Поэзия. Аким Я.Л. «Первый снег»; Александрова З.Н. «Таня пропала», «Теплый дождик»; Бальмонт К.Д. «Росинка»; Барто А.Л. «Уехали», «Я знаю, что надо придумать»; Берестов В.Д.

«Искалочка»; Благинина Е.А. «Дождик, дождик...», «Посидим в тишине», С. Черный

«Приставалка»; Блок А.А. «Ветхая избушка...», «Ворона»; Брюсов В.Я. «Колыбельная»; Бунин И.А. «Листопад» (отрывок); Гамазкова И. «Колыбельная для бабушки»; Гернет Н. и Хармс Д.

«Очень-очень вкусный пирог»; Дрожжин С.Д. «Улицей гуляет...» (из стих. «В крестьянской семье»); Есенин С.А. «Поет зима – аукает...»; Заходер Б.В. «Волчок», «Кискино горе»; Кушак Ю.Н. «Сорок сорок»; Лукашина М. «Розовые очки», Маршак С.Я. «Багаж», «Про все на свете»,

«Вот какой рассеянный», «Мяч», «Усатый-полосатый», «Пограничники»; Матвеева Н. «Она умеет превращаться»; Маяковский В.В. «Что такое хорошо и что такое плохо?»; Михалков С.В. «А что у Вас?», «Рисунок», «Дядя Степа – милиционер»; Мориц Ю.П. «Песенка про сказку», «Дом гнома, гном – дома!», «Огромный собачий секрет»; Мошковская Э.Э. «Добежали до вечера»; Носов Н.Н.

«Ступеньки»; Орлова А. «Невероятно длинная история про таксу»; Пушкин А.С. «Месяц, месяц...» (из «Сказки о мертвой царевне...»), «У лукоморья...» (из вступления к поэме «Руслан и Людмила»), «Уж небо осенью дышало...» (из романа «Евгений Онегин»); Сапгир Г.В. «Садовник»; Серова Е. «Похвалили»; Сеф Р.С. «На свете все на все похоже...», «Чудо»; Токмакова И.П. «Ивы»,

«Сосны», «Плим», «Где спит рыбка?»; Толстой А.К. «Колокольчики мои»; Усачев А. «Выбрал папа ёлочку»; Успенский Э.Н. «Разгром»; Фет А.А. «Мама! Глянь-ка из окошка...»; Хармс Д.И.

«Очень страшная история», «Игра», «Врун»; Чуковский К.И. «Путаница», «Закаляка», «Радость»,

«Тараканище».

Проза. Абрамцева Н.К. «Дождик», «Как у зайчонка зуб болел»; Берестов В.Д. «Как найти дорожку»; Бианки В.В. «Подкидыш», «Лис и мышонок», «Первая охота», «Лесной колобок – колючий бок»; Вересаев В.В. «Братишка»; Воронин С.А. «Воинственный Жако»; Воронкова Л.Ф.

«Как Аленка разбила зеркало» (из книги «Солнечный денек»); Дмитриев Ю. «Синий шалашик», Драгунский В.Ю. «Он живой и светится...», «Тайное становится явным»; Зощенко М.М.

«Показательный ребенок», «Глупая история»; Коваль Ю.И. «Дед, баба и Алеша»; Козлов С.Г.

«Необыкновенная весна», «Такое дерево»; Носов Н.Н. «Заплата», «Затейники»; Пришвин М.М.

«Ребята и утятя», «Журка»; Сахарнов С.В. «Кто прячется лучше всех?»; Сладков Н.И. «Неслух»; Сутеев В.Г. «Мышонок и карандаш»; Тайц Я.М. «По пояс», «Все

здесь»; Толстой Л.Н. «Собакашла по дощечке...», «Хотела галка пить...», «Правда всего дороже», «Какая бывает роса на траве»

«Отец приказал сыновьям...»; Ушинский К.Д. «Ласточка»; Цыферов Г.М. «В медвежий час»; Чарушин Е.И. «Тюпа, Томка и сорока» (сборник рассказов).

Литературные сказки. Горький М. «Воробьишко»; Мамин-Сибиряк Д.Н. «Сказка про Комара Комаровича – Длинный Нос и про Мохнатого Мишу – Короткий Хвост»; Москвина М.Л.

«Что случилось с крокодилом»; Сеф Р.С. «Сказка о кругленьких и длиненьких человечках»; Чуковский К.И. «Телефон», «Тараканище», «Федорино горе», «Айболит и воробей».

Произведения поэтов и писателей разных стран

Поэзия. Бжехва Я. «Клей», пер. с польск. Б. Заходер; Грубин Ф. «Слезы», пер. с чеш. Е. Солоновича; Квитко Л.М. «Бабушкины руки» (пер. с евр. Т. Спендиаровой); Райнис Я. «Наперегонки», пер. с латыш. Л. Мезинова; Тувим Ю. «Чудеса», пер. с польск. В. Приходько;

«Про пана Трулялинского», пересказ с польск. Б. Заходера; «Овощи», пер. с польск. С. Михалкова.

Литературные сказки. Балинт А. «Гном Гномыч и Изюмка» (главы из книги), пер. с венг. Г. Лейбутина; Берг Л. «Рыбка» (пер. с англ. О. Образцовой); Дональдсон Д. «Груффало», «Хочу к маме», «Улитка и Кит» (пер. М.Бородицкой), Иватура К. «14 лесных мышей» (пер. Е.Байбиковой), Ингавес Г. «Мишка Бруно» (пер. О. Мязотс), Керр Д. «Мяули. Истории из жизни удивительной кошки» (пер. М.Аромштам), Лангройтер Ю. «А дома лучше!» (пер. В.Фербикова), Мугур Ф.

«Рилэ-Йепурилэ и Жучок с золотыми крылышками» (пер. с румынск. Д. Шполянкой); Пенн О.

«Поцелуй в ладошке» (пер. Е.Сорокиной), Родари Д. «Собака, которая не умела лаять» (из книги

«Сказки, у которых три конца»), пер. с итал. И. Константиновой; Уорнс Т. «Штука-Дрюка» (пер. Д.Соколовой), Ферли Д. «Восемь жилеток Малиновки» (пер. Д.Налепиной), Хогарт Э. «Мафин и его веселые друзья» (главы из книги), пер. с англ. О. Образцовой и Н. Шанько; Юхансон Г.

«Мулле Мек и Буффа» (пер. Л. Затолокиной).

Старшая группа (5-6 лет)

Малые формы фольклора. Загадки, небылицы, дразнилки, считалки, пословицы, поговорки, заклички, народные песенки, прибаутки, скороговорки.

Русские народные сказки. «Жил-был карась...» (докучная сказка); «Жили-были два братца...» (докучная сказка); «Заяц-хвастун» (обработка О.И. Капицы / пересказ А.Н. Толстого);

«Крылатый, мохнатый да масляный» (обработка И.В. Карнауховой); «Лиса и кувшин» (обработка О.И. Капицы); «Морозко» (пересказ М. Булатова); «По щучьему веленью» (обработка А.Н. Толстого); «Сестрица Алёнушка и братец Иванушка» (пересказ А.Н. Толстого); «Сивка-бурка» (обработка М.А. Булатова / обработка А.Н. Толстого / пересказ К.Д. Ушинского); «Царевна-лягушка» (обработка А.Н. Толстого / обработка М. Булатова).

Сказки народов мира. «Госпожа Метелица», пересказ с нем. А. Введенского, под редакцией С.Я. Маршака, из сказок братьев Гримм; «Жёлтый аист», пер. с кит. Ф. Ярлина; «Златовласка», пер. с чешск. К.Г. Паустовского; «Летучий корабль», пер. с укр. А. Нечаева; «Рапунцель» пер. с нем. Г. Петникова / пер. и обработка И.Архангельской; «Чудесные истории про зайца по имени Лёк», сб. сказок народов Зап. Африки, пер. О.Кустовой и В.Андреева.

Произведения поэтов и писателей России.

Поэзия. Аким Я.Л. «Жадина»; Барто А.Л. «Верёвочка», «Гуси-лебеди», «Есть такие мальчишки», «Мы не заметили жука»; Бородинская М. «Тетушка Луна»; Бунин И.А. «Первый снег»; Волкова Н. «Воздушные замки»; Городецкий С.М. «Котёнок»; Дядина Г. «Пуговичный городок»; Есенин С.А. «Черёмуха», «Берёза»; Заходер Б.В. «Моя вообразилка»; Маршак С.Я. «Пудель»; Мориц Ю.П. «Домик с трубой»; Мошкова Э.Э. «Какие бывают подарки»; Орлов В.Н. «Ты скажи мне, реченька...»; Пивоварова И.М. «Сосчитать не могу»; Пушкин А.С. «У лукоморья дуб зелёный...» (отрывок из поэмы «Руслан и Людмила»), «Ель растёт перед дворцом...» (отрывок из

«Сказки о царе Салтане...», «Уж небо осенью дышало...» (отрывок из романа «Евгений Онегин»); Сеф Р.С. «Бесконечные стихи»; Симбирская Ю. «Ехал дождь в командировку»; Степанов В.А. «Родные просторы»; Суриков И.З. «Белый снег пушистый», «Зима» (отрывок); Токмакова И.П. «Осенние листья», Толстой А.К. «Осень. Обсыпается весь наш бедный сад...»; Тютчев Ф.И. «Зима недаром злится...»; Усачев А. «Колыбельная книга», «К нам приходит Новый год»; Фет А.А. «Кот поёт, глаза прищуря...», «Мама, глянь-ка из окошка...»; Цветаева М.И. «У кровати»; Чёрный С. «Волк»; Чуковский К.И. «Ёлка»; Яснов М.Д. «Мирная считалка», «Жила- была семья», «Подарки для Елки. Зимняя книга».

Проза. Аксаков С.Т. «Сурка»; Алмазов Б.А. «Горбушка»; Баруздин С.А. «Берегите свои косы!», «Забракованный мишка»; Бианки В.В. «Лесная газета» (сборник рассказов); Гайдар А.П.

«Чук и Гек», «Поход»; Голявкин В.В. «И мы помогали», «Язык», «Как я помогал маме мыть пол»,

«Закутанный мальчик»; Дмитриева В.И. «Малыш и Жучка»; Драгунский В.Ю. «Денискины рассказы» (сборник рассказов); Москвина М.Л. «Кроха»; Носов Н.Н. «Живая шляпа», «Дружок»,

«На горке»; Пантелеев Л. «Буква ТЫ»; Панфилова Е. «Ашуни. Сказка с рябиновой ветки»; Паустовский К.Г. «Кот-ворюга»; Погодин Р.П. «Книжка про Гришку» (сборник рассказов); Пришвин М.М. «Глоток молока», «Беличья память», «Курица на столбах»; Симбирская Ю.

«Лапин»; Сладков Н.И. «Серьёзная птица», «Карлуха»; Снегирёв Г.Я. «Про пингвинов» (сборник рассказов); Толстой Л.Н. «Косточка», «Котёнок»; Ушинский К.Д. «Четыре желания»; Фадеева О.

«Фрося – ель обыкновенная»; Шим Э.Ю. «Петух и наседка», «Солнечная капля».

Литературные сказки. Александрова Т.И. «Домовёнок Кузька»; Бажов П.П. «Серебряное копытце»; Бианки В.В. «Сова», «Как муравьишко домой спешил», «Синичкин календарь»,

«Молодая ворона», «Хвосты», «Чей нос лучше?», «Чьи это ноги?», «Кто чем поёт?», «Лесные домишки», «Красная горка», «Кукушонок», «Где раки зимуют»; Даль В.И. «Старик-годовик»; Ершов П.П. «Конёк-горбунок»; Заходер Б.В. «Серая Звёздочка»; Катаев В.П. «Цветик- семицветик», «Дудочка и кувшинчик»; Мамин-Сибиряк Д.Н. «Алёнушкины сказки» (сборник сказок); Михайлов М.Л. «Два Мороза»; Носов Н.Н. «Бобик в гостях у Барбоса»; Петрушевская Л.С. «От тебя одни слёзы»; Пушкин А.С. «Сказка о царе Салтане, о сыне его славном и могучем богатыре князе Гвидоне Салтановиче и о прекрасной царевне лебеди», «Сказка о мёртвой царевне и о семи богатырях»; Сапгир Г.Л. «Как лягушку продавали» (сказка-шутка); Телешов Н.Д.

«Крупеничка»; Ушинский К.Д. «Слепая лошадь»; Чуковский К.И. «Доктор Айболит» (по мотивам романа Х. Лофтинга).

Произведения поэтов и писателей разных стран.

Поэзия. Бжехва Я. «На Горизонтских островах» (пер. с польск. Б.В. Заходера); Валек М.

«Мудрецы» (пер. со словацк. Р.С. Сефа); Капутикян С.Б. «Моя бабушка» (пер. с армянск. Т. Спендиаровой); Карем М. «Мирная считалка» (пер. с франц. В.Д. Берестова);

Сиххад А. «Сад» (пер. с азербайдж. А. Ахундовой); Смит У. Д. «Про летающую корову» (пер. с англ. Б.В. Заходера); Фройденберг А. «Великан и мышь» (пер. с нем. Ю.И. Коринца); Чиарди Дж. «О том, у кого три глаза» (пер. с англ. Р.С. Сефа).

Литературные сказки. Сказки-повести. Андерсен Г. Х. «Огниво» (пер. с датск. А. Ганзен),

«Свинопас» (пер. с датского А. Ганзен), «Дюймовочка» (пер. с датск. и пересказ А.Ганзен),

«Гадкий утёнок» (пер. с датск. А.Ганзен, пересказ Т.Габбе и А.Любарской), «Новое платье короля» (пер. с датск. А.Ганзен), «Ромашка» (пер. с датск. А.Ганзен), «Дикие лебеди» (пер. с датск. А. Ганзен); Киплинг Дж. Р. «Сказка о слонёнке» (пер. с англ. К.И. Чуковского), «Откуда у кита такая глотка» (пер. с англ. К.И. Чуковского, стихи в пер. С.Я. Маршака), «Маугли» (пер. с англ. Н. Дарузес / И.Шустовой); Коллоди К. «Пиноккио. История деревянной куклы» (пер. с итал. Э.Г. Казакевича); Лагерлёф С. «Чудесное путешествие Нильса с дикими гусями» (в пересказе З. Задунайской и А. Любарской); Линдгрэн А. «Карлсон, который живёт на крыше, опять прилетел» (пер. со швед. Л.З. Лунгиной), «Пеппи Длинный чулок» (пер. со швед. Л.З. Лунгиной); Лофтинг Х. «Путешествия доктора Дулиттла» (пер. с англ. С. Мещерякова); Милн А. А. «Винни-Пух и все, все, все» (перевод с англ. Б.В. Заходера); Мякеля Х. «Господин Ау» (пер. с фин. Э.Н. Успенского); Пройслер О. «Маленькая Баба-яга» (пер. с нем. Ю. Коринца), «Маленькое привидение» (пер. с нем. Ю. Коринца); Родари Д. «Приключения Чипполино» (пер. с итал. З. Потаповой), «Сказки, у которых три конца» (пер. с итал. И.Г. Константиновой).

Подготовительная к школе группа (6-7 лет)

Малые формы фольклора. Загадки, небылицы, дразнилки, считалки, пословицы, поговорки, заклички, народные песенки, прибаутки, скороговорки.

Русские народные сказки. «Василиса Прекрасная» (из сборника А.Н. Афанасьева);

«Вежливый Кот-воркот» (обработка М. Булатова); «Иван Царевич и Серый Волк» (обработка А.Н. Толстого); «Зимовье зверей» (обработка А.Н. Толстого); «Кощей Бессмертный» (2 вариант) (из сборника А.Н. Афанасьева); «Рифмы» (авторизованный пересказ Б.В. Шергина); «Семь Симеонов

– семь работников» (обработка И.В. Карнауховой); «Солдатская загадка» (из сборника А.Н. Афанасьева); «У страха глаза велики» (обработка О.И. Капицы); «Хвосты» (обработка О.И. Капицы).

Былины. «Садко» (пересказ И.В. Карнауховой / запись П.Н. Рыбникова); «Добрыня и Змей» (обработка Н.П. Колпаковой / пересказ И.В. Карнауховой); «Илья Муромец и Соловей-Разбойник» (обработка А.Ф. Гильфердинга / пересказ И.В. Карнауховой).

Сказки народов мира. «Айюга», нанайск., обработка Д. Нагишкина; «Беляночка и Розочка», нем. из сказок Бр. Гримм, пересказ А.К. Покровской; «Самый красивый наряд на свете», пер. с япон. В. Марковой; «Голубая птица», туркм. обработка А. Александровой и М. Туберовского; «Каждый свое получил», эстон. обработка М. Булатова; «Кот в сапогах» (пер. с франц. Т.Габбе),

«Волшебница» (пер. с франц. И.С. Тургенева), «Мальчик с пальчик» (пер. с франц. Б.А. Дехтерёва), «Золушка» (пер. с франц. Т. Габбе) из сказок Перро Ш..

Произведения поэтов и писателей России.

Поэзия. Аким Я.Л. «Мой верный чиж»; Бальмонт К.Д. «Снежинка»; Благинина Е.А.

«Шинель», «Одуванчик», «Наш дедушка»; Бунин И.А. «Листопад»; Владимиров Ю.Д. «Чудаки»,

«Оркестр»; Гамзатов Р.Г. «Мой дедушка» (перевод с аварского языка Я. Козловского), Городецкий С.М. «Первый снег», «Весенняя песенка»; Есенин С.А. «Поёт зима,

аукает...», «Пороша»; Жуковский В.А. «Жаворонок»; Левин В.А. «Зелёная история»; Маршак С.Я. «Рассказ о неизвестном герое», «Букварь. Веселое путешествие от А до Я»; Маяковский В.В. «Эта книжечка моя, про моря и про маяк»; Моравская М. «Апельсиновые корки»; Мошковая Э.Э. «Добежали до вечера», «Хитрые старушки»; Никитин И.С. «Встреча зимы»; Орлов В.Н. «Дом под крышей голубой»; Пляцковский М.С. «Настоящий друг»; Пушкин А.С. «Зимний вечер», «Унылая пора! Очей очарованье!..» («Осень»), «Зимнее утро»; Рубцов Н.М. «Про зайца»; Сапгир Г.В. «Считалки», «Скороговорки», «Людоед и принцесса, или Всё наоборот»; Серова Е.В.

Новогоднее»; Соловьёва П.С. «Подснежник», «Ночь и день»; Степанов В.А. «Что мы Родиной

зовём?»; Токмакова И.П. «Мне грустно», «Куда в машинах снег везут»; Тютчев Ф.И. «Чародейкою зимою...», «Весенняя гроза»; Успенский Э.Н. «Память»; Чёрный С. «На коньках», «Волшебник».

Проза. Алексеев С.П. «Первый ночной таран»; Бианки В.В. «Тайна ночного леса»; Воробьёв Е.З. «Обрывок провода»; Воскобойников В.М. «Когда Александр Пушкин был маленьким»; Житков Б.С. «Морские истории» (сборник рассказов), «Что я видел» (сборник рассказов); Зощенко М.М. «Рассказы о Лёле и Миньке» (сборник рассказов); Коваль Ю.И.

«Русачок-травник», «Стожок», «Алый»; Куприн А.И. «Слон»; Мартынова К., Василиади О. «Елка, кот и Новый год»; Носов Н.Н. «Заплата», «Огурцы», «Мишкина каша»; Митяев А.В. «Мешок овсянки»; Погодин Р.П. «Жаба», «Шутка»; Пришвин М.М. «Лисичкин хлеб», «Изобретатель»; Ракитина Е. «Приключения новогодних игрушек», «Серёжик»; Раскин А.Б. «Как папа был маленьким» (сборник рассказов); Сладков Н.И. «Хитрющий зайчишка», «Синичка необыкновенная», «Почему ноябрь пегий»; Соколов-Микитов И.С. «Листопадничек»; Толстой Л.Н. «Филипок», «Лев и собачка», «Прыжок», «Акула», «Пожарные собаки»; Фадеева О. «Мне письмо!»; Чаплина В.В. «Кинули»; Шим Э.Ю. «Хлеб растёт».

Литературные сказки. Гайдар А.П. «Сказка о Военной тайне, о Мальчише-Кибальчише и его твёрдом слове», «Горячий камень»; Гаршин В.М. «Лягушка-путешественница»; Козлов С.Г.

«Как Ёжик с Медвежонком звёзды протирали»; Маршак С.Я. «Двенадцать месяцев»; Паустовский К.Г. «Тёплый хлеб», «Дремучий медведь»; Прокофьева С.Л., Токмакова И.П. «Подарок для Снегурочки»; Ремизов А.М. «Гуси-лебеди», «Хлебный голос»; Скребицкий Г.А. «Всяк по- своему»; Соколов-Микитов И.С. «Соль Земли»; Чёрный С. «Дневник Фокса Микки».

Произведения поэтов и писателей разных стран.

Поэзия. Брехт Б. «Зимний вечер через форточку» (пер. с нем. К. Орешина); Дриз О.О. «Как сделать утро волшебным» (пер. с евр. Т. Спендиаровой); Лир Э. «Лимерики» (пер. с англ. Г. Кружкова); Станчев Л. «Осенняя гамма» (пер. с болг. И.П. Токмаковой); Стивенсон Р.Л. «Вычитанные страны» (пер. с англ. Вл.Ф. Ходасевича).

Литературные сказки. Сказки-повести. Андерсен Г.Х. «Оле-Лукойе» (пер. с датск. А. Ганзен), «Соловей» (пер. с датск. А. Ганзен, пересказ Т. Габбе и А. Любарской), «Стойкий оловянный солдатик» (пер. с датск. А. Ганзен, пересказ Т. Габбе и А. Любарской), «Снежная Королева» (пер. с датск. А. Ганзен), «Русалочка» (пер. с датск. А. Ганзен); Гофман Э.Т.А. «Щелкунчик и мышинный Король» (пер. с нем. И. Татариновой); Киплинг Дж. Р. «Маугли» (пер. с англ. Н. Дарузес / И. Шустовой), «Кошка, которая гуляла сама по себе» (пер. с англ. К.И. Чуковского / Н. Дарузес); Кэрролл Л. «Алиса в стране чудес» (пер. с англ. Н. Демуровой, Г. Кружкова, А. Боченкова, стихи в пер. С.Я. Маршака, Д. Орловской, О. Седаковой), «Алиса в Зазеркалье» (пер. с англ. Н. Демуровой, Г. Кружкова, А. Боченкова, стихи в пер. С.Я. Маршака, Д. Орловской, О. Седаковой); Линдгрэн А. «Три повести о Малыше и Карлсоне» (пер. со шведск. Л.З. Лунгиной); Нурдквист С. «История о том, как Финдус потерялся, когда был маленьким»; Поттер Б. «Сказка про Джеммайму»

Нырнивлужу» (пер. с англ. И.П. Токмаковой); Распе Эрих Рудольф «Приключения барона Мюнхгаузена» (пер. с нем. К.И. Чуковского / Е.Н. Акимовой); Родари Дж. «Путешествие Голубой Стрелы» (пер. с итал. Ю. Ермаченко), «Джельсомино в Стране лжецов» (пер. с итал. А.Б. Махова); Топпелиус С. «Три ржаных колоска» (пер. со шведск. А. Любарской); Эме М. «Краски» (пер. с франц. И. Кузнецовой); Янссон Т. «Муми-тролли» (пер. со шведск. В.А. Смирнова / И.П. Токмаковой), «Шляпа волшебника» (пер. со шведск. языка В.А. Смирнова / Л. Брауде).

***Примерный перечень музыкальных произведений
от 2 месяцев до 1 года***

Слушание. «Весело — грустно», муз. Л. Бетховена; «Ласковая просьба», муз. Г. Свиридова;

«Смелый наездник», муз. Р. Шумана; «Верхом на лошадке», муз. А. Гречанинова; «Колыбельная»,

«Петушок», муз. А. Лядова; «Колыбельная», муз. Н. Римского-Корсакова; «Полька», «Игра влошадки», «Мама», муз. П. Чайковского; «Зайчик», муз. М. Старокадомского.

Подпевание. «Петушок», «Ладушки», «Идет коза рогатая», «Баюшки-баю», «Ой, люлюшки, люлюшки»; «Кап-кап»; прибаутки, скороговорки, пестушки и игры с пением.

Музыкально-ритмические движения. «Устали наши ножки», муз. Т. Ломовой, сл. Е. Соковниной; «Маленькая полечка», муз. Е. Тиличевой, сл. А. Шибицкой; «Ой, летали птички»;

«Ай-да!», муз. В. Верховинца; «Поезд», муз. Н. Метлова, сл. Т. Бабаджан.

Пляски. «Зайчики и лисичка», муз. Б. Финоровского, сл. В. Антоновой; «Пляска с куклами», нем. нар. мелодия, сл. А. Ануфриевой; «Тихо-тихо мы сидим», рус. нар. мелодия, сл. А. Ануфриевой.

от 1 года до 1 года 6 месяцев

Слушание. «Полянка», рус. нар. мелодия, обраб. Г. Фрида; «Колыбельная», муз. В. Агафонникова; «Искупался Иванушка», рус. нар. мелодия; «Как у наших у ворот», рус. нар. мелодия, обраб. А. Быканова; «Мотылек», «Сказочка», муз. С. Майкапара.

Пение и подпевание. «Кошка», муз. Ан. Александрова, сл. Н. Френкель; «Наша елочка», муз. М. Красева, сл. М. Клоковой; «Бобик», муз. Т. Попатенко, сл. Н. Найденовой; «Лиса»,

«Лягушка», «Сорока», «Чижик», рус. нар. попевки.

Образные упражнения. «Зайка и мишка», муз. Е. Тиличевой; «Идет коза рогатая», рус. нар. мелодия; «Собачка», муз. М. Раухвергера.

Музыкально-ритмические движения. «Шарик мой голубой», муз. Е. Тиличевой; «Мы идем», муз. Р. Рустамова, сл. Ю. Островского; «Маленькая кадриль», муз. М. Раухвергера; «Вот так», белорус. нар. мелодия («Микита»), обр. С. Полонского, сл. М. Александровской; «Юрочка», белорус. пляска, обр. Ан. Александрова; «Да, да, да!», муз. Е. Тиличевой, сл. Ю. Островского.

от 1 года 6 месяцев до 2 лет

Слушание. «Лошадка», муз. Е. Тиличевой, сл. Н. Френкель; «Курочки и цыплята», муз. Е. Тиличевой; «Вальс собачек», муз. А. Артоболевской; «Три подружки», муз. Д. Кабалевского;

«Весело — грустно», муз. Л. Бетховена; «Марш», муз. С. Прокофьева; «Спортивный марш», муз. И. Дунаевского; «Наша Таня», «Уронили мишку», «Идет бычок», муз. Э. Елисеевой-Шмидт, стихи А. Барто; «Материнские ласки», «Жалоба», «Грустная песенка», «Вальс», муз. А. Гречанинова.

Пение и подпевание. «Водичка», муз. Е. Тиличевой, сл. А. Шибицкой; «Колыбельная», муз. М. Красева, сл. М. Чарной; «Машенька-Маша», рус. нар. мелодия, обраб. В. Герчик, сл. М. Невельштейн; «Воробей», рус. нар. мелодия; «Гули», «Баю-бай», «Едет паровоз», «Лиса»,

«Петушок», «Сорока», муз. С. Железнова

Музыкально-ритмические движения. «Марш и бег», муз. Р. Рустамова; «Постучим палочками», рус. нар. мелодия; «Бубен», рус. нар. мелодия, обраб. М. Раухвергера; «Барабан», муз. Г. Фрида; «Мишка», муз. Е. Тиличевой, сл. Н. Френкель; «Догонялки», муз. Н. Александровой, сл. Т. Бабаджан, И. Плакиды;

Пляска. «Вот как хорошо», муз. Т. Попатенко, сл. О. Высотской; «Вот как пляшем», белорус. нар. мелодия, обр. Р. Рустамова; «Солнышко сияет», сл. и муз. М. Чарной

Образные упражнения. «Идет мишка», муз. В. Ребикова; «Скачет зайка», рус. нар. мелодия, обр. Ан. Александрова; «Лошадка», муз. Е. Тиличевой; «Зайчики и лисичка», муз. Б. Финоровского, сл. В. Антоновой; «Птичка летает», «Птичка клюет», муз. Г. Фрида; «Цыплята и курочка», муз. А. Филиппенко.

Игры с пением. «Зайка», «Солнышко», «Идет коза рогатая», «Петушок», рус. нар. игры, муз. А. Гречанинова; «Зайчик», муз. А. Лядова; «Воробушки и кошка», нем. плясовая мелодия, сл. А. Ануфриевой; «Прокати, лошадка, нас!», муз. В. Агафонникова и К. Козыревой, сл. И. Михайловой; «Мы умеем», «Прятки», муз. Т. Ломовой; «Разноцветные флажки», рус. нар. мелодия.

Инсценирование. рус. нар. сказок («Репка», «Курочка Ряба»), песен («Пастушок», муз. А. Филиппенко; «Петрушка и Бобик», муз. Е. Макшанцевой), показ кукольных спектаклей («Петрушкины друзья», Т. Караманенко; «Зайка простудился», М. Буш; «Любочка и ее помощники», А. Колобова; «Игрушки», А. Барто). «Бабочки», обыгрывание рус. нар. потешек, сюрпризные моменты: «Чудесный мешочек», «Волшебный сундучок», «Кто к нам пришел?», «В лесу», муз. Е. Тиличевой; «Праздник», «Музыкальные инструменты», муз. Г. Фрида; «Воронята», муз. М. Раухвергера.

от 2 до 3 лет

Слушание. «Наша погремушка», муз. И. Арсеева, сл. И. Черницкой; «Весною», «Осенью», муз. С. Майкапара; «Цветики», муз. В. Карасевой, сл. Н. Френкель; «Вот как мы умеем», «Марш и бег», муз. Е. Тиличевой, сл. Н. Френкель; «Кошечка» (к игре «Кошка и котята»), муз. В. Витлина, сл. Н. Найденовой; «Микита», белорус. нар. мелодия, обраб. С. Полонского; «Пляска с платочком», муз. Е. Тиличевой, сл. И. Грантовской; «Полянка», рус. нар. мелодия, обраб. Г. Фрида; «Утро», муз. Г. Гриневича, сл. С. Прокофьевой;

Пение. «Баю» (колыбельная), муз. М. Раухвергера; «Белые гуси», муз. М. Красева, сл. М. Клоковой; «Где ты, зайка?», обраб. Е. Тиличевой; «Дождик», рус. нар. мелодия, обраб. В. Фере;

«Елочка», муз. Е. Тиличевой, сл. М. Булатова; «Зима», муз. В. Карасевой, сл. Н. Френкель;

«Кошечка», муз. В. Витлина, сл. Н. Найденовой; «Ладушки», рус. нар. мелодия; «Птичка», муз. М. Раухвергера, сл. А. Барто; «Собачка», муз. М. Раухвергера, сл. Н. Комиссаровой; «Цыплята», муз. А. Филиппенко, сл. Т. Волгиной; «Колокольчик», муз. И. Арсеева, сл. И. Черницкой;

Музыкально-ритмические движения. «Дождик», муз. и сл. Е. Макшанцевой; «Воробушки»,

«Погремушка, попляши», «Колокольчик», «Погуляем», муз. И. Арсеева, сл. И. Черницкой; «Вот как мы умеем», муз. Е. Тиличевой, сл. Н. Френкель;

Рассказы с музыкальными иллюстрациями. «Птички», муз. Г. Фрида; «Праздничная прогулка», муз. Ан. Александрова.

Игры с пением. «Игра с мышкой», муз. Г. Финаровского; «Кто у нас хороший?», рус. нар. песня.

Музыкальные забавы. «Из-за леса, из-за гор», Т. Казакова; «Котик и козлик», муз. Ц. Кюи

Инсценирование песен. «Кошка и котенок», муз. М. Красева, сл. О. Высотской; «Неваляшки», муз. З. Левиной; Компанейца

от 3 до 4 лет

Слушание. «Грустный дождик», «Вальс», муз. Д. Кабалевского; «Осенью», муз. С. Майкапара; «Марш», муз. М. Журбина; «Ласковая песенка», муз. М. Раухвергера, сл. Т. Мираджи;

«Колыбельная», муз. С. Разаренова; «Мишка с куклой пляшут полечку», муз. М. Качурбиной;

«Зайчик», муз. Л. Лядовой; «Медведь», муз. Е. Тиличевой; «Резвушка» и «Капризуля», муз. В. Волкова; «Дождик», муз. Н. Любарского; «Воробей», муз. А. Руббах; «Игра в лошадки», муз. П.

Чайковского; «Дождик и радуга», муз. С. Прокофьева; «Со вьюном я хожу», рус. нар. песня;

«Лесные картинки», муз. Ю. Слонова.

Пение

Упражнения на развитие слуха и голоса. «Лю-лю, бай», рус. нар. колыбельная; «Я иду с цветами», муз. Е. Тиличевой, сл. Л. Дымовой; «Маме улыбаемся», муз. В. Агафонникова, сл. З.Петровой; пение народной потешки «Солнышко-ведрышко»; муз. В. Карасевой, сл. народные;

Песни. «Петушок» и «Ладушки», рус. нар. песни; «Зайчик», рус. нар. песня, обр. Н. Лобачева; «Зима», муз. В. Карасевой, сл. Н. Френкель; «Наша елочка», муз. М. Красева, сл. М. Клоковой; «Прокати, лошадка, нас», муз. В. Агафонникова и К. Козыревой, сл. И. Михайловой;

«Маме песенку пою», муз. Т. Попатенко, сл. Е. Авдиенко; «Цыплята», муз. А. Филиппенко, сл. Т. Волгиной.

Песенное творчество. «Бай-бай, бай-бай», «Лю-лю, бай», рус. нар. колыбельные; «Как тебязовут?», «Спой колыбельную», «Ах ты, котенька-коток», рус. нар. колыбельная; придумывание колыбельной мелодии и плясовой мелодии.

Музыкально-ритмические движения

Игровые упражнения. ходьба и бег под музыку «Марш и бег» Ан. Александрова; «Скачут лошадки», муз. Т. Попатенко; «Шагаем как физкультурники», муз. Т. Ломовой; «Топотушки», муз. М. Раухвергера; «Птички летают», муз. Л. Банниковой; перекачивание мяча под музыку Д. Шостаковича (вальс-шутка); бег с хлопками под музыку Р. Шумана (игра в жмурки).

Этюды-драматизации. «Смело идти и прятаться», муз. И. Беркович («Марш»); «Зайцы и лиса», муз. Е. Вихаревой; «Медвежата», муз. М. Красева, сл. Н. Френкель; «Птички летают», муз. Л. Банниковой; «Жуки», венгер. нар. мелодия, обраб. Л. Вишкарева.

Игры. «Солнышко и дождик», муз. М. Раухвергера, сл. А. Барто; «Жмурки с Мишкой», муз. Ф. Флотова; «Где погремушки?», муз. Ан. Александрова; «Зайка, выходи», муз. Е. Тиличевой;

«Игра с куклой», муз. В. Карасевой; «Ходит Ваня», рус. нар. песня, обр. Н. Метлова;

Хороводы и пляски. «Пляска с погремушками», муз. и сл. В. Антоновой; «Пальчики и ручки», рус. нар. мелодия, обраб. М. Раухвергера; танец с листочками под рус. нар. плясовую мелодию; «Пляска с листочками», муз. Н. Китаевой, сл. А. Ануфриевой; «Танец около елки», муз. Р. Равина, сл. П. Границыной; танец с платочками под рус. нар. мелодию; «По улице мостовой», рус. нар. мелодия, обр. Т. Ломовой; «Греет солнышко теплее», муз. Т. Вилькорейской, сл. О. Высотской; «Помирились», муз. Т. Вилькорейской.

Характерные танцы. «Танец снежинок», муз. Бекмана; «Фонарики», муз. Р. Рустамова;

«Танец зайчиков», рус. нар. мелодия; «Вышли куклы танцевать», муз. В. Витлина

Развитие танцевально-игрового творчества. «Пляска», муз. Р. Рустамова; «Зайцы», муз. Е. Тиличевой; «Веселые ножки», рус. нар. мелодия, обраб. В. Агафонникова;

«Волшебные платочки», рус. нар. мелодия, обраб. Р. Рустамова.

Музыкально-дидактические игры

Развитие звуковысотного слуха. «Птицы и птенчики», «Веселые матрешки», «Три медведя»

Развитие ритмического слуха. «Кто как идет?», «Веселые дудочки». Развитие тембрового и динамического слуха. «Громко — тихо», «Узнай свой инструмент»; «Колокольчики».

Определение жанра и развитие памяти. «Что делает кукла?», «Узнай и спой песню по картинке».

Подыгрывание на детских ударных музыкальных инструментах. Народные мелодии.

от 4 лет до 5 лет

Слушание. «Ах ты, береза», рус. нар. песня; «Осенняя песенка», муз. Д. Васильева-Буглая, сл. А. Плещеева; «Музыкальный ящик» (из «Альбома пьес для детей» Г. Свиридова); «Вальс снежных хлопьев» из балета «Щелкунчик», муз. П. Чайковского; «Итальянская полька», муз. С. Рахманинова; «Как у наших у ворот», рус. нар. мелодия; «Мама», муз. П. Чайковского, «Смелый наездник» (из «Альбома для юношества») Р. Шумана; «Жаворонок», муз. М. Глинки; «Марш», муз. С. Прокофьева;

Пение

Упражнения на развитие слуха и голоса. «Путаница» — песня-шутка; муз. Е. Тиличевой, сл. К. Чуковского, «Кукушечка», рус. нар. песня, обраб. И. Арсеева; «Паучок» и «Кисонька-мурысонька», рус. нар. песни; заклички: «Ой, кулики! Весна поет!» и «Жаворонушки, прилетите!»;

Песни. «Осень», муз. И. Кишко, сл. Т. Волгиной; «Санки», муз. М. Красева, сл. О. Высотской; «Зима прошла», муз. Н. Метлова, сл. М. Клоковой; «Подарок маме», муз. А. Филиппенко, сл. Т. Волгиной; «Воробей», муз. В. Герчик, сл. А. Чельцова; «Дождик», муз. М. Красева, сл. Н. Френкель; «

Музыкально-ритмические движения

Игровые упражнения. «Пружинки» под рус. нар. мелодию; ходьба под «Марш», муз. И. Беркович; «Веселые мячики» (подпрыгивание и бег), муз. М. Сатулиной; лиса и зайцы под муз. А. Майкапара «В садике»; ходит медведь под муз. «Этюд» К. Черни; «Полька», муз. М. Глинки;

«Всадники», муз. В. Витлина; потопаем, покружимся под рус. нар. мелодии; «Петух», муз. Т. Ломовой; «Кукла», муз. М. Старокадомского; «Упражнения с цветами» под муз. «Вальса» А. Жилина;

Этюды-драматизации. «Барабанщик», муз. М. Красева; «Танец осенних листочков», муз. А. Филиппенко, сл. Е. Макшанцевой; «Барабанщики», муз. Д. Кабалева и С. Левидова;

«Считалка», «Катилось яблоко», муз. В. Агафонникова;

Хороводы и пляски. «Топ и хлоп», муз. Т. Назарова-Метнер, сл. Е. Каргановой; «Танец с ложками» под рус. нар. мелодию; новогодние хороводы по выбору музыкального руководителя;

«Танец с платочками», рус. нар. мелодия; «Кто у нас хороший?», муз. Ан. Александрова, сл. народные.

Характерные танцы. «Снежинки», муз. О. Берта, обраб. Н. Метлова; «Танец зайчат» под

«Польку» И. Штрауса; «Снежинки», муз. Т. Ломовой; «Бусинки» под «Галоп» И. Дунаевского;

Музыкальные игры. «Курочка и петушок», муз. Г. Фрида; «Жмурки», муз. Ф. Флотова;

«Медведь и заяц», муз. В. Ребикова; «Самолеты», муз. М. Магиденко; «Найди себе пару», муз. Т. Ломовой; «Займи домик», муз. М. Магиденко; «Ловишки», рус. нар. мелодия, обраб. А. Сидельникова.

Игры с пением. «Огородная-хороводная», муз. Б. Можжевелова, сл. А. Пассовой; «Гуси, лебеди и волк», муз. Е. Тиличевой, сл. М. Булатова; «Мы на луг ходили», муз. А. Филиппенко, сл. Н. Кукловской; «Веселая девочка Таня», муз. А. Филиппенко, сл. Н. Кукловской и Р. Борисовой.

Песенное творчество. «Как тебя зовут?»; «Что ты хочешь, кошечка?»; «Наша песенка простая», муз. Ан. Александрова, сл. М. Ивенсен; «Курочка-рябушечка», муз. Г. Лобачева, сл. народные;

Развитие танцевально-игрового творчества. «Лошадка»; муз. Н. Потоловского; «Зайчики», «Наседка и цыплята», «Воробей», муз. Т. Ломовой; «Ой, хмель мой, хмелек», рус. нар. мелодия, обраб. М. Раухвергера; «Кукла», муз. М. Старокадомского; «Медвежата», муз. М. Красева, сл. Н. Френкель.

Музыкально-дидактические игры

Развитие звуковысотного слуха. «Птицы и птенчики», «Качели».

Развитие ритмического слуха. «Петушок, курочка и цыпленок», «Кто как идет?», «Веселые дудочки»; «Сыграй, как я».

Развитие тембрового и динамического слуха. «Громко–тихо», «Узнай свой инструмент»;

«Угадай, на чем играю». Определение жанра и развитие памяти. «Что делает кукла?», «Узнай и спой песню по картинке», «Музыкальный магазин».

Игра на детских музыкальных инструментах. «Гармошка», «Небо синее», «Андрей-воробей», муз. Е. Тиличевой, сл. М. Долинова; «Сорока-сорока», рус. нар. прибаутка, обр. Т. Попатенко;

от 5 лет до 6 лет

Слушание. «Зима», муз. П. Чайковского, сл. А. Плещеева; «Осенняя песня», из цикла

«Времена года» П. Чайковского; «Полька»; муз. Д. Львова-Компанейца, сл. З. Петровой; «Моя Россия», муз. Г. Струве, сл. Н. Соловьевой; «Кто придумал песенку?», муз. Д. Львова-Компанейца, сл. Л. Дымовой; «Детская полька», муз. М. Глинки; «Жаворонок», муз. М. Глинки; «Мотылек», муз. С. Майкапара; «Пляска птиц», «Колыбельная», муз. Н. Римского-Корсакова;

Пение

Упражнения на развитие слуха и голоса. «Ворон», рус. нар. песня, обраб. Е. Тиличевой;

«Андрей-воробей», рус. нар. песня, обр. Ю. Слонова; «Бубенчики», «Гармошка», муз. Е. Тиличевой; «Считалочка», муз. И. Арсеева; «Паровоз», «Петрушка», муз. В. Карасевой, сл. Н. Френкель; «Барабан», муз. Е. Тиличевой, сл. Н. Найденовой; «Тучка

Песни. «Журавли», муз. А. Лившица, сл. М. Познанской; «К нам гости пришли», муз. Ан. Александрова, сл. М. Ивенсен; «Огородная-хороводная», муз. Б. Можжевелова, сл. Н. Пассовой; «Голубые санки», муз. М. Иорданского, сл. М. Клоковой; «Гуси-гусенята», муз. Ан. Александрова, сл. Г. Бойко; «Рыбка», муз. М. Красева, сл. М. Клоковой; «Курица», муз. Е. Тиличевой, сл. М. Долинова;

Песенное творчество

Произведения. «Колыбельная», рус. нар. песня; «Марш», муз. М. Красева; «Дили-дили! Бом! Бом!», укр. нар. песня, сл. Е. Макшанцевой; Потешки, дразнилки, считалки и другие рус. нар. попевки.

Музыкально-ритмические движения

Упражнения. «Шаг и бег», муз. Н. Надененко; «Плавные руки», муз. Р. Глиэра («Вальс», фрагмент); «Кто лучше скачет», муз. Т. Ломовой; «Росинки», муз. С. Майкапара; «Канава», рус. нар. мелодия, обр. Р. Рустамова.

Упражнения с предметами. «Упражнения с мячами», муз. Т. Ломовой; «Вальс», муз. Ф. Бургмюллера.

Этюды. «Тихий танец» (тема из вариаций), муз. В. Моцарта

Танцы и пляски. «Дружные пары», муз. И. Штрауса («Полька»); «Приглашение», рус. нар. мелодия «Лен», обраб. М. Раухвергера; «Круговая пляска», рус. нар. мелодия, обр. С. Разоренова;

Характерные танцы. «Матрешки», муз. Б. Мокроусова; «Пляска Петрушек», «Танец Снегурочки и снежинок», муз. Р. Глиэра;

Хороводы. «Урожайная», муз. А. Филиппенко, сл. О. Волгиной; «Новогодняя хороводная», муз. С. Шайдар; «Пошла млада за водой», рус. нар. песня, обраб. В. Агафонникова.

Музыкальные игры

Игры. «Не выпустим», муз. Т. Ломовой; «Будь ловким!», муз. Н. Ладухина; «Игра с бубном», муз. М. Красева; «Ищи игрушку», «Найди себе пару», латв. нар. мелодия, обраб. Т. Попатенко; «Найди игрушку», латв. нар. песня, обр. Г. Фрида.

Игры с пением. «Колпачок», «Ворон», рус. нар. песни; «Зайка», рус. нар. песня, обраб. Н. Римского-Корсакова; «Как на тоненький ледок», рус. нар. песня, обраб. А. Рубца;

Музыкально-дидактические игры

Развитие звуковысотного слуха. «Музыкальное лото», «Ступеньки», «Где мои детки?»;

«Мама и детки». Развитие чувства ритма. «Определи по ритму», «Ритмические полоски», «Учись танцевать», «Ищи».

Развитие тембрового слуха. «На чем играю?», «Музыкальные загадки», «Музыкальный домик».

Развитие диатонического слуха. «Громко, тихо запоем», «Звенящие колокольчики».

Развитие восприятия музыки и музыкальной памяти. «Будь внимательным», «Буратино»,

«Музыкальный магазин», «Времена года», «Наши песни».

Инсценировки и музыкальные спектакли. «Где был, Иванушка?», рус. нар. мелодия, обраб. М. Иорданского; «Моя любимая кукла», автор Т. Коренева; «Полянка» (музыкальная играсказка), муз. Т. Вилькорейской.

Развитие танцевально-игрового творчества. «Я полю, полю лук», муз. Е. Тиличевой;

«Вальс кошки», муз. В. Золотарева; «Гори, гори ясно!», рус. нар. мелодия, обраб. Р. Рустамова; «Ая по лугу», рус. нар. мелодия, обраб. Т. Смирновой.

Игра на детских музыкальных инструментах. «Дон-дон», рус. нар. песня, обраб. Р. Рустамова; «Гори, гори ясно!», рус. нар. мелодия; «Часики», муз. С. Вольфензона;

от 6 лет до 7 лет

Слушание. «Колыбельная», муз. В. Моцарта; «Осень» (из цикла «Времена года» А. Вивальди); «Октябрь» (из цикла «Времена года» П. Чайковского); «Детская полька», муз. М. Глинки; «Море», «Белка», муз. Н. Римского-Корсакова (из оперы «Сказка о царе Салтане»);

«Табакерочный вальс», муз. А. Даргомыжского; «Итальянская полька», муз. С. Рахманинова;

«Танец с саблями», муз. А. Хачатуряна; «Кавалерийская», муз. Д. Кабалевского; «Пляска птиц», муз. Н. Римского-Корсакова (из оперы «Снегурочка»); «Рассвет на Москве-реке», муз. М. Мусоргского (вступление к опере «Хованщина»); «Лето» из цикла «Времена года» А. Вивальди.

Пение

Упражнения на развитие слуха и голоса. «Бубенчики», «Наш дом», «Дудка», «Кукушечка», муз. Е. Тиличевой, сл. М. Долинова; «В школу», муз. Е. Тиличевой, сл. М. Долинова; «Котят-коток», «Колыбельная», «Горошина», муз. В. Карасевой; «Качели», муз. Е. Тиличевой, сл. М. Долинова;

Песни. «Листопад», муз. Т. Попатенко, сл. Е. Авдиенко; «Здравствуй, Родина моя!», муз. Ю. Чичкова, сл. К. Ибряева; «Зимняя песенка», муз. М. Красева, сл. С. Вышеславцевой; «Елка», муз. Е. Тиличеевой, сл. Е. Шмановой; сл. З. Петровой; «Самая хорошая», муз. В. Иванникова, сл. О. Фадеевой; «Хорошо у нас в саду», муз. В. Герчик, сл. А. Пришельца; «Новогодний хоровод», муз. Т. Попатенко; «Новогодняя хороводная», муз. С. Шнайдера; «Песенка про бабушку», «Брат- солдат», муз. М. Парцхаладзе; «Пришла весна», муз. З. Левиной, сл. Л. Некрасовой; «До свиданья,

детский сад», муз. Ю. Слонова, сл. В. Малкова; «Мы теперь ученики», муз. Г. Струве; «Праздник Победы», муз. М. Парцхаладзе; «Песня о Москве», муз. Г. Свиридова;

Песенное творчество. «Веселая песенка», муз. Г. Струве, сл. В. Викторова; «Плясовая», муз. Т. Ломовой; «Весной», муз. Г. Зингера;

Музыкально-ритмические движения

Упражнения. «Марш», муз. М. Робера; «Бег», «Цветные флажки», муз. Е. Тиличеевой; «Кто лучше скачет?», «Шагают девочки и мальчики», муз. В. Золотарева; поднимай и скрещивай флажки («Этюд», муз. К. Гуритта); полоскать платочки: «Ой, утушка луговая», рус. нар. мелодия, обраб. Т. Ломовой; «Упражнение с кубиками», муз. С. Соснина; «Упражнение с лентой» («Игровая», муз. И. Кишко).

Этюды. «Медведи пляшут», муз. М. Красева; Показывай направление («Марш», муз. Д. Кабалевского); каждая пара пляшет по-своему («Ах ты, береза», рус. нар. мелодия);

«Попрыгунья», «Лягушки и аисты», муз. В. Витлина; «

Танцы и пляски. «Задорный танец», муз. В. Золотарева; «Полька», муз. В. Косенко; «Вальс», муз. Е. Макарова; «Яблочко», муз. Р. Глиэра (из балета «Красный мак»); «Прялица», рус. нар. мелодия, обраб. Т. Ломовой; «Сударушка», рус. нар. мелодия, обраб. Ю. Слонова; «

Характерные танцы. «Танец снежинок», муз. А. Жилина; «Выход к пляске медвежат», муз.

М. Красева; «Матрешки», муз. Ю. Слонова, сл. Л. Некрасовой.

Хороводы. «Выйду ль я на реченьку», рус. нар. песня, обраб. В. Иванникова; «На горе-то калина», рус. нар. мелодия, обраб. А. Новикова; «Во саду ли, в огороде», рус. нар. мелодия, обраб. И. Арсеева.

Музыкальные игры

Игры. Кот и мыши», муз. Т. Ломовой; «Кто скорей?», муз. М. Шварца; «Игра с погремушками», муз. Ф. Шуберта «Экоссез»; «Поездка», «Пастух и козлята», рус. нар. песня, обраб. В. Трутовского.

Игры с пением. «Плетень», рус. нар. мелодия «Сеяли девушки», обр. И. Кишко; «Узнай по голосу», муз. В. Ребикова («Пьеса»); «Теремок», рус. нар. песня; «Метелица», «Ой, вставала я ранешенько», рус. нар. песни; «Ищи», муз. Т. Ломовой; «Со вьюном я хожу», рус. нар. песня, обраб. А. Гречанинова; «Земелюшка-чернозем», рус. нар. песня; «Савка и Гришка», белорус. нар. песня; «Уж как по мосту-мосточку», «Как у наших у ворот», «Камаринская», обраб. А. Быканова;

Музыкально-дидактические игры

Развитие звуковысотного слуха. «Три поросенка», «Подумай, отгадай», «Звуки разные бывают», «Веселые Петрушки».

Развитие чувства ритма. «Прогулка в парк», «Выполни задание», «Определи по ритму». Развитие тембрового слуха. «Угадай, на чем играю», «Рассказ музыкального инструмента»,

«Музыкальный домик».

Развитие диатонического слуха. «Громко-тихо запоем», «Звенящие колокольчики, ищи».

Развитие восприятия музыки. «На лугу», «Песня — танец — марш», «Времена года»,

«Наши любимые произведения».

Развитие музыкальной памяти. «Назови композитора», «Угадай песню», «Повтори мелодию», «Узнай произведение».

Инсценировки и музыкальные спектакли. «Как у наших у ворот», рус. нар. мелодия, обр. В. Агафонникова; «Как на тоненький ледок», рус. нар. песня; «На зеленом лугу», рус. нар. мелодия;

«Заинька, выходи», рус. нар. песня, обраб. Е. Тиличевой; «Золушка», авт. Т. Коренева, «Муха- цокотуха» (опера-игра по мотивам сказки К. Чуковского), муз. М. Красева.

Развитие танцевально-игрового творчества. «Полька», муз. Ю. Чичкова; «Хожу я по улице», рус. нар. песня, обраб. А. Б. Дюбюк; «Зимний праздник», муз. М. Старокадомского;

«Вальс», муз. Е. Макарова; «Тачанка», муз. К. Листова; «Два петуха», муз. С. Разоренова; «Вышли куклы танцевать», муз. В. Витлина; «Полька», латв. нар. мелодия, обраб. А. Жилинского;

«Русский перепляс», рус. нар. песня, обраб. К. Волкова.

Игра на детских музыкальных инструментах. «Бубенчики», «Гармошка», муз. Е. Тиличевой, сл. М. Долинова; «Наш оркестр», муз. Е. Тиличевой, сл. Ю. Островского «На зеленом лугу», «Во саду ли, в огороде», «Сорока-сорока», рус. нар. мелодии; «Белка» (отрывок из оперы «Сказка о царе Салтане», муз. Н. Римского-Корсакова); «Я на горку шла», «Во поле береза стояла», рус. нар. песни; «К нам гости пришли», муз. Ан. Александрова; «Вальс», муз. Е. Тиличевой.

Примерный перечень произведений изобразительного искусства от 2 до 3 лет

Иллюстрации к книгам: В. Сутеев «Кораблик», «Кто сказал мяу?», «Цыпленок и Утенок»; В.

Чижов к книге А. Барто, З. Александрова З, С. Михалков «Игрушки»; Е. Чарушин Рассказы. Рисунки животных; Ю. Васнецов к книге «Колобок», «Терем-теремок».

от 3 до 4 лет

Иллюстрации к книгам: Ю. Васнецов к книге Л.Н. Толстого «Три медведя» К. Чуковского

«Путаница».

Иллюстрации, репродукции картин: П. Кончаловский «Клубника», «Персики», «Сирень в корзине»; Н.С. Петров-Водкин «Яблоки на красном фоне»; М.И. Климентов «Курица с цыплятами»; Н.Н. Жуков «Ёлка».

от 4 до 5 лет

Иллюстрации, репродукции картин: И. Хруцкий «Натюрморт с грибами», «Цветы и плоды»; И. Репин «Яблоки и листья»; И. Левитан «Сирень»; И. Михайлов «Овощи и фрукты»; И. Машков

«Синие сливы»; И. Машков «Рябинка», «Фрукты», «Малинка» А. Куприн «Букет полевых цветов»; А. Бортников «Весна пришла»; Е. Чернышева «Девочка с козочкой»; Ю. Кротов «В саду»; А. Комаров «Наводнение»; В. Тропинина «Девочка с куклой»; М. Караваджо «Корзина с фруктами»; Ч. Барбер «Да пою я, пою...», «Зачем вы обидели мою девочку?»; В. Чермошенцев

«Зимние ели»; В.М. Васнецов «Снегурочка»; Б. Кустов «Сказки Дедушки Мороза»; А. Пластов

«Лето».

Иллюстрации к книгам: В. Лебедев к книге С. Маршаа «Усатый-полосатый».

от 5 до 6 лет

Иллюстрации, репродукции картин: Ф.Васильев «Перед дождем, «Сбор урожая»; Б.Кустодиев «Масленица»; Ф.Толстой «Букет цветов, бабочка и птичка»; П.Крылов «Цветы на окне», И.Репин «Стрекоза»; И. Левитан «Березовая роща», «Зимой в лесу»; Т. Яблонская «Весна»; А. Дейнека «Будущие летчики»; И.Грабарь Февральская лазурь; А.А.

Пластов «Первый снег»; В.Тимофеев «Девочка с ягодами»; Ф.Сычков «Катание с горы»; Е.Хмелева «Новый год»; Н.Рачков

«Девочка с ягодами»; Ю.Кротов «Мои куклы», «Рукодельница», «Котятя»; О.Кипренский

«Девочка в маковом венке с гвоздикой в руке»; И. Разживин «Дорога в Новый год», «Расцвел салют в честь праздника Победы!»; И.Машков «Натюрморт» (чашка и мандарины); В.М. Васнецов «Ковер-самолет»; И.Я. Билибин «Иван-царевич и лягушка-квакушка», «Иван-царевич и Жар-птица»; И.Репин «Осенний букет».

Иллюстрации к книгам: И.Билибин «Сестрица Алёнушка и братец Иванушка», «Царевна- лягушка», «Василиса Прекрасная».

от 6 до 7 лет

Иллюстрации, репродукции картин: И.И. Левитан «Золотая осень», «Осенний день. Сокольники», «Стога», «Март», «Весна. Большая вода»; В.М. Васнецов «Аленушка», «Богатыри»,

«Иван – царевич на Сером волке», «Гусляры»; Ф.А. Васильев «Перед дождем», «Грачи прилетели»; В.Поленов «Золотая осень»; И.Ф. Хруцкий «Цветы и плоды» А.Саврасов

«Ранняя весна», К. Юон «Мартовское солнце», В. Шишкин «Прогулка в лесу», «Утро в сосновом лесу», «Рожь»; А. Куинджи «Березовая роща»; А. Пластов «Полдень», «Летом», «Сенокос»; И.Остроухов «Золотая осень». З.Е. Серебрякова «За завтраком»; В.Серов, «Девочка с персиками»; А.Степанов «Катание на Масленицу»; И.Э.Грабарь «Зимнее утро»; И.Билибин «Сестрица Алёнушка и братец Иванушка»; Ю.Кугач «Накануне праздника»; А.С.Петров – Водкин «Утренний натюрморт»; И.Разживин Игорь «Волшебная зима»; К.Маковский «Дети бегущие от грозы», Ю.Кротов «Хозяюшка»; П.Ренуар «Детский день»; И.И. Ершов «Ксения читает сказки куклам»; К.Маковский «Портрет детей художника»; И.Остроухов «Золотая осень»; Ю. Кротов «Запахи детства»; И.Ф. Хруцкий «Цветы и плоды»; М.А.Врубель «Царевна-Лебедь».

Иллюстрации к книгам: И.Билибин «Марья Моревна», «Сказка о царе Салтане», «Сказкео рыбаке и рыбке»; Г.Спирин к книге Л.Толстого «Филлипок».

Примерный перечень анимационных и кинематографических произведений

В перечень входят анимационные и кинематографические произведения отечественного производства для совместного семейного просмотра, бесед и обсуждений, использования их элементов в образовательном процессе в качестве иллюстраций природных, социальных и психологических явлений, норм и правил конструктивного взаимодействия, проявлений сопереживания и взаимопомощи; расширения эмоционального опыта ребенка, формирования у него эмпатии и ценностного отношения к окружающему миру.

Полнометражные кинематографические и анимационные фильмы рекомендуются только для семейного просмотра и не могут быть включены в образовательный процесс ДОО. Время просмотра ребенком цифрового и медиа контента должно регулироваться родителями (законными представителями) и соответствовать его возрастным возможностям. Некоторые анимационные произведения (отмеченные звездочкой) требуют особого внимания к эмоциональному состоянию ребенка и не рекомендуются к просмотру без обсуждения со взрослым переживаний ребенка. Ряд фильмов (отмеченные 2 звездочками) содержат серию образцов социально неодобряемых сценариев поведения на протяжении длительного экранного времени, что требует предварительного и последующего обсуждения с детьми.

Выбор цифрового контента, медиа продукции, в том числе кинематографических и анимационных фильмов должен осуществляться в соответствии с нормами, регулирующими доступ к информации, причиняющей вред здоровью и развитию детей в Российской Федерации (Федеральный закон Российской Федерации от 29 декабря 2010 г.

№ 436-ФЗ «О защите детей от информации, причиняющей вред их здоровью и развитию»).

Анимационные произведения

Для детей дошкольного возраста (с пяти лет)

Анимационный сериал «Тима и Тома», студия «Рики», реж. А.Борисова, А. Жидков, О. Мусин, А.Бахурин и др., 2015.

Фильм «Паровозик из Ромашкова», студия Союзмультфильм, реж.В.Дегтярев, 1967.

Фильм «Как львенок и черепаха пели песню», студия Союзмультфильм, режиссер И.Ковалевская, 1974.

Фильм «Мама для мамонтенка», студия «Союзмультфильм», режиссер Олег Чуркин, 1981. Фильм «Катерок», студия «Союзмультфильм», режиссёр И.Ковалевская, 1970.

Фильм «Мешок яблок», студия «Союзмультфильм», режиссёр В.Бордзиловский, 1974.

Фильм «Крошка енот», ТО «Экран», режиссер О. Чуркин, 1974.

Фильм «Гадкий утенок», студия «Союзмультфильм», режиссер Дегтярев В.Д. Фильм «Котенок по имени Гав», студия Союзмультфильм, режиссер Л.Атаманов

Фильм «Малыш и Карлсон» студия «Союзмультфильм», режиссер Б.Степанцев

Фильм «Малыш и Карлсон»**, студия «Союзмультфильм», режиссер Б. Степанцев, 1969.

Фильм «Маугли», студия «Союзмультфильм», режиссер Р. Давыдов, 1971. Фильм «Кот Леопольд», студия «Экран», режиссер А. Резников, 1975 – 1987.

Фильм «Рикки-Тикки-Тави», студия «Союзмультфильм», режиссер А. Снежно-Блоцкой, 1965. Фильм «Дюймовочка», студия «Союзмультфильм», режиссер Л. Амальрик, 1964.

Фильм «Пластилиновая ворона», ТО «Экран», режиссер А. Татарский, 1981.

Фильм «Каникулы Бонифация», студия «Союзмультфильм», режиссер Ф. Хитрук, 1965. Фильм «Последний лепесток», студия «Союзмультфильм», режиссер Р.Качанов, 1977.

Фильм «Умка» и «Умка ищет друга», студия «Союзмультфильм», реж.В.Попов, В.Пекарь, 1969, 1970.

Фильм «Умка на елке», студия «Союзмультфильм», режиссер А. Воробьев, 2019. Фильм «Сладкая сказка», студия Союзмультфильм, режиссёр В. Дегтярев, 1970.

Цикл фильмов «Чебурашка и крокодил Гена», студия «Союзмультфильм», режиссер Р.Качанов, 1969-1983.

Цикл фильмов «38 попугаев», студия «Союзмультфильм», режиссер Иван Уфимцев, 1976-91.

Фильм «Лягушка-путешественница», студия «Союзмультфильм» режиссёры В.Котёночкин, А.Трусов, 1965.

Цикл фильмов «Винни-Пух», студия «Союзмультфильм», режиссер Ф. Хитрук, 1969 – 1972. Фильм «Серая шейка», студия «Союзмультфильм», режиссер Л.Амальрик, В.Полковников, 1948. Фильм «Золушка», студия «Союзмультфильм», режиссер И. Аксенчук, 1979.

Фильм «Новогодняя сказка», студия «Союзмультфильм», режиссёр В.Дегтярев, 1972. Фильм «Серебряное копытце», студия Союзмультфильм, режиссёр Г.Сокольский, 1977. Фильм «Щелкунчик», студия «Союзмультфильм», режиссер Б.Степанцев, 1973.

Фильм «Гуси-лебеди», студия Союзмультфильм, режиссёры И.Иванов-Вано, А.Снежно-Блоцкая, 1949.

Цикл фильмов «Приключение Незнайки и его друзей»**, студия « ТО Экран», режиссер коллектив авторов, 1971-1973.

Для детей старшего дошкольного возраста (6-7 лет)

Фильм «Варежка», студия «Союзмультфильм», режиссер Р.Качанов, 1967. Фильм «Честное слово», студия «Экран», режиссер М. Новогрудская, 1978.

Фильм «Вовка в тридевятом царстве»**, студия «Союзмультфильм», режиссер

Б.Степанцев, 1965. Фильм «Заколдованный мальчик»**, студия «Союзмультфильм», режиссер А. Снежко-Блоцкая, В.Полковников, 1955.

Фильм «Золотая антилопа», студия «Союзмультфильм», режиссер Л.Атаманов, 1954.

Фильм «Бременские музыканты», студия «Союзмультфильм», режиссер И.Ковалевская, 1969. Фильм «Двенадцать месяцев», студия «Союзмультфильм», режиссер И.Иванов-Вано, М. Ботов, 1956.

Фильм «Ежик в тумане», студия «Союзмультфильм», режиссер Ю.Норштейн, 1975.

Фильм «Девочка и дельфин»*, студия «Союзмультфильм», режиссер Р.Зельма, 1979.

Фильм «Верните Рекса»*, студия «Союзмультфильм», режиссер В. Пекарь, В.Попов. 1975.

Фильм «Сказка сказок»*, студия «Союзмультфильм», режиссер Ю.Норштейн, 1979.

Фильм

Сериал «Простоквашино» и «Возвращение в Простоквашино» (2 сезона), студия «Союзмультфильм», режиссеры: коллектив авторов, 2018.

Сериал «Смешарики», студии «Петербург», «Мастерфильм», коллектив авторов, 2004.

Сериал «Домовенок Кузя», студия ТО «Экран», режиссер А. Зябликова, 2000 – 2002.

Сериал «Ну, погоди!»**, студия «Союзмультфильм», режиссер В. Котеночкин, 1969.

Сериал «Маша и медведь» (6 сезонов)**, студия «Анимаккорд», режиссеры О. Кузовков, О.Ужинов, 2009-2022.

Сериал «Фиксики» (4 сезона), компания «Аэроплан», режиссер В.Бедошвили, 2010.

Сериал «Оранжевая корова» (1 сезон), студия Союзмультфильм, режиссер Е.Ернова

Сериал «Монсики» (2 сезона), студия «Рики», режиссёр А.Бахурин

Сериал «Смешарики. ПИН-КОД», студия «Рики», режиссёры: Р.Соколов, А. Горбунов, Д.Сулейманов и др.

Сериал «Зебра в клеточку» (1 сезон), студия «Союзмультфильм», режиссер А. Алексеев, А.Борисова, М. Куликов, А.Золотарева, 2020.

Полнометражный анимационный фильм «Снежная королева»**, студия «Союзмультфильм»,режиссёр Л.Атаманов, 1957.

Полнометражный анимационный фильм «Аленький цветочек», студия «Союзмультфильм»,режиссер Л.Атаманов, 1952.

Полнометражный анимационный фильм «Сказка о царе Салтане», студия «Союзмультфильм»,режиссер И. Иванов-Вано, Л.Мильчин, 1984.

Для детей старшего дошкольного возраста (7- 8 лет)

Полнометражный анимационный фильм «Белка и Стрелка. Звёздные собаки», киностудия «Центр национального фильма» и ООО «ЦНФ-Анима, режиссер С.Ушаков, И.Евланникова, 2010.

Полнометражный анимационный фильм «Суворов: великое путешествие» (6+), студия «Союзмультфильм», режиссер Б.Чертков, 2022.

Полнометражный анимационный фильм «Бемби», студия Walt Disney, режиссер Дэвид Хэнд, 1942.

Полнометражный анимационный фильм «Король Лев», студия Walt Disney, режиссер Р. Аллерс, 1994, США.

Полнометражный анимационный фильм «Алиса в стране чудес», студия Walt Disney, режиссер К.Джероними, У.Джексон, 1951.

Полнометражный анимационный фильм «Русалочка», студия Walt Disney, режиссер Дж.Митчелл, М. Мантта, 1989.

Полнометражный анимационный фильм «Красавица и чудовище», студия Walt Disney, режиссерГ. Труздейл, 1992, США.

Полнометражный анимационный фильм фильм «Балто», студия Universal Pictures, режиссер С.Уэллс, 1995, США.

Полнометражный анимационный фильм «Ледниковый период», киностудия Blue Sky Studios,режиссер К.Уэдж, 2002, США.

Полнометражный анимационный фильм «Как приручить дракона» (6+), студия Dreams WorkAnimation, режиссеры К. Сандерс, Д. Деблуа, 2010, США.

Анимационный сериал «Долина Муми-троллей» (2 сезона), студия Gutsy Animations, YLE Draama, режиссер С.Бокс, Д.Робби, 2019-2020.

Полнометражный анимационный фильм «Мой сосед Тоторо», студия «Ghibli», режиссер ХаяоМиядзаки, 1988.

Полнометражный анимационный фильм «Рыбка Поньо на утесе», студия «Ghibli», режиссер ХаяоМиядзаки, 2008.

Кинематографические произведения

Кинофильм «Золушка» (0+), киностудия «Ленфильм», режиссер М. Шапиро, 1947.

Кинофильм «Приключения Буратино» (0+), киностудия «Беларусьфильм», режиссер А. Нечаев, 1977.

Кинофильм «Морозко» (0+), киностудия им. М. Горького, режиссер А. Роу, 1964.

Кинофильм «Новогодние приключения Маши и Вити» (0+), киностудия «Ленфильм», режиссёры И. Усов, Г. Казанский, 1975.

Кинофильм «Мама», киностудия «Мосфильм» (0+), режиссёр Э. Бостан, 1976.

Кинофильм «Мери Поппинс, до свидания!» (0+), киностудия «Мосфильм», режиссёр Л. Квинихидзе, 1983.

Кинофильм «Марья-искусница» (6+), киностудия им. М. Горького, режиссер А. Роу, 1959. Кинофильм «Варвара-краса, длинная коса» (6+), киностудия им. М. Горького, режиссер А. Роу, 1969.

Календарно- тематическое планирование

Группа раннего возраста (дети в возрасте от 2 до 3 лет)

Неделя Месяц	1-ая неделя	2-ая неделя	3-я неделя	4-ая неделя
Сентябрь	Детский сад	Наша группа	Наши игрушки	Наш участок
Октябрь	Осень. Наш участок осенью	Человек. Части тела	Взрослые в детском саду	Наши книги
Ноябрь	Опасные предметы	Мои любимые игры и игрушки	Моя семья	Разноцветная неделя
Декабрь	Зима. Наш участок зимой	Зимняя погода	Елочка-красавица, детям очень нравится	Новогодний праздник
Январь		Зимние игры и забавы	Народная игрушка	Дом и что есть в нем
Февраль	Посуда. Накрываем на стол	Продукты питания	Мебель	Одежда
Март	Мамин день	Обувь	Профессии	Неделя детской книги
Апрель	Весна. Наш участок весной	Животные	Птицы	Человек. Части тела
Май	Цветы	В гостях у сказки	Рыбы	Скоро лето
Июнь	Играем с водой и песком. Первые эксперименты	Мой дом	Неделя здоровья	Транспорт
Июль	Разноцветная неделя	Деревья	Ягоды и фрукты	Насекомые: В гостях у мухи-цокотухи
Август	Одежда и обувь	Овощи	Домашние животные	Любимые сказки

Младшая группа (дети в возрасте от 3 до 4 лет)

Неделя Месяц	1-ая неделя	2-ая неделя	3-я неделя	4-ая неделя
Сентябрь	Мы пришли в детский сад. Давайте познакомимся	Наши игрушки в детском саду	Наша группа	Наш участок
Октябрь	Наши взрослые помощники в детском саду	Малыши на осенней прогулке	Мы играем вместе: наши игры и игрушки	Наша любимая еда: овощи и фрукты
Ноябрь	Наша любимая еда: молоко и молочные продукты	День и ночь – сутки прочь	Домашние животные	Кто живет в лесу
Декабрь	Зоопарк	Пришла зима	Кто как к зиме приготовился (изготовление кормушек)	Скоро праздник - Новый год!
Январь		Зимние забавы	Предметы вокруг нас: посуда	Предметы вокруг нас: мебель
Февраль	Наша одежда	Наша обувь	Профессии	Ай да Масленица!
Март	Мамин праздник	Домашний труд	Наш дом	Наша семья
Апрель	Весна	Город и село	Весной в деревне	Весна в городе. Подарки весны
Май	Наш календарь: будни и праздники	Наши книги	Опасные предметы	Скоро лето!
Июнь	Безопасное поведение в природе	Безопасность на воде	Наблюдаем за насекомыми	Безопасность дорожного движения
Июль	Собираемся в путешествие	Любимые сказки	Народные игрушки	Растения на участке детского сада
Август	Неделя здоровья	Птицы в городе	Неделя экспериментирования	Мы любим спорт

Средняя группа (дети в возрасте от 4 до 5 лет)

Неделя Месяц	1-ая неделя	2-ая неделя	3-я неделя	4-ая неделя
Сентябрь	Здравствуй, детский сад!	Правила и безопасность дорожного движения	Свойства воздуха	Сезонные изменения в природе: Осень золотая
Октябрь	Овощи	Ягоды и фрукты	Деревья	Среда обитания: Кто где живет
Ноябрь	Дикие звери и птицы	Домашние животные и питомцы	Дом, в котором я живу	Инфраструктура ближайшего окружения: мой дом. Мебель
Декабрь	Сезонные изменения в природе: Зимushка-зима	Растения и животные уголка природы	Игрушки (из чего сделаны новогодние игрушки)	Любимый праздник – Новый год
Январь		Зимние забавы.	Неделя здоровья	Мебель
Февраль	Профессии	Транспорт	Инструменты	День защитника Отечества
Март	Международный женский день	Посуда	Бытовая техника	Неделя детской книги
Апрель	Сезонные изменения в природе: Весна	Домашние животные	Инфраструктура ближайшего окружения: В магазине (в супермаркете)	Неделя пожарной безопасности
Май	Праздники и будни	Инфраструктура ближайшего окружения: Моя улица	Что такое время	Безопасное поведение в природе
Июнь	Сезонные изменения в природе: Встречаем лето	Свойства воды	Безопасное поведение у воды	Комнатные растения
Июль	Достопримечательности родного города (села)	Одежда и обувь	Дома и здания	Разнообразие животных
Август	Свойства природных материалов	Декоративные растения	Что за чудо эти сказки	Что такое дружба

Старшая группа (дети в возрасте от 5 до 6 лет)

Неделя Месяц	1-ая неделя	2-ая неделя	3-я неделя	4-ая неделя	5-я неделя
Сентябрь	ТОП ¹ «Безопасность дорожного движения»	ТН «Золотая осень»	ТН «Деревья»	ТН «Природные сообщества: лес»	ТН «Природные сообщества: луг»
Октябрь	ТН «Грибы»	ТН «Охрана природы: Красная книга»	ТН «Дикие животные средней полосы России»	ТН «Продукты питания: разнообразие продуктов»	
Ноябрь	ТН «Рукотворный мир»				ТОП «Времена года: Зима»
	«Из истории одежды, обуви, головных уборов»	«Из истории домов и зданий»	«Из истории мебели»	«Из истории посуды и столовых приборов»	
Декабрь	ТОП «Явления природы. Части суток»	ТН «Народные праздники на Руси. Русский фольклор»	ТН «Продукты питания: праздничные блюда»	ТОП «Общий праздник – Новый год!»	
Январь		ТОП «Зимние игры и забавы»	ТН «Мы живем в России»	ТН «Мой родной край»	ТН «Явления общественной жизни: Праздники»
Февраль	ТН «Телевидение»	ТН «Детям об огне и пожаре»	ТН «День защитника Отечества»	ТОП «Народные праздники. Масленица»	
Март	ТОП «Мамы всякие нужны. Мамы разные важны»	ТН «Что нам стоит дом построить»	ТН «Рукотворный мир: Транспорт»		
			«Наземный транспорт»	«Водный транспорт»	«Воздушный транспорт»
Апрель	ТН «Ранняя весна»	ТН «Покорение космоса»	ТН «Вода»	ТОП «Инструменты и материалы»	
Май	ТН «Цветущая весна»	ТН «День Победы»	ТН «Травы»	ТН «Насекомые»	ТН «Перелетные птицы»
Июнь	День защиты детей. ТОП «Я – ребенок! И я имею право!»	ТОП «Пушкинский день России»	ТОП «Природные сообщества: Водоем»	ТОП «Лето красное пришло!»	ТН «Неживая природа: горные породы и минералы»
Июль	Тематический образовательный проект «Народные промыслы России»				
	«Веселая Дымка»	«Сине-голубая Гжель»	«Золотая Хохлома»	«Русская игрушка»	«Веселый Городец»
Август	«Кружево и вышивка»	ТОП «Ярмарка народных мастеров»	ТОП «Любимые книги»	ТОП «Школа здоровья»	

¹ТОП – тематический образовательный проект; ТН – тематическая неделя

Подготовительная к школе группа (дети в возрасте от 6 до 7 лет)

Неделя Месяц	1-ая неделя	2-ая неделя	3-я неделя	4-ая неделя	5-я неделя
Сентябрь	ТОП ² «Безопасность дорожного движения»	ТН «Золотая осень»	ТОП «Деревья – наши друзья»	ТОП «Плоды осени: Овощи. Фрукты. Грибы»	ТН «Хлеб»
Октябрь	ТОП «Домашние и дикие животные»	ТН «Мой край родной»	ТН «Мы живем в России»	ТН «Москва – столица нашей Родины»	
Ноябрь	ТОП «Кремль – защита земли русской»	ТОП «По странам и континентам»			
		«Вот так Африка»»	«Чудеса Австралии»	«Две Америки»	«Арктика и Антарктика»
Декабрь	ТН «Зима»	ТН «Русские обычаи – взаимопомощь и гостеприимство»	ТН «Народные праздники на Руси. Русский фольклор»	ТОП «Общий праздник – Новый год!»	
Январь		ТОП «Зимние игры и забавы»	ТОП «Что из чего и для чего (о свойствах разных материалов)»	ТН «Из истории вещей»	ТОП «Телевидение»
Февраль	ТОП «По реке времени: путешествие из прошлого в будущее»	ТН «Детям об огне и пожаре»	ТОП «День защитника Отечества»	ТОП «Народные праздники на Руси. Масленица»	
Март	ТН «О любимой маме. Профессии наших мам»	ТОП «Органы чувств»			
		Слух: «Зачем слону большие уши»	Зрение: «Как кошка в темноте видит»	Обоняние и осязание: «Чувствовать кожей»	Вкус: «Какого цвета кислый вкус?»»
Апрель	ТОП «Земля – наш дом во Вселенной»	ТН «День космонавтики»	ТОП «Планета Океан: вода – источник жизни»	ТН «Цветущая весна»	
Май	ТОП «Мир растений»	ТОП «День Победы»	ТОП «По странам и континентам»		ТН «Лето пришло!»
			Европа	Азия	
Июнь	День защиты детей. ТОП «Я – ребенок! И я имею право!»	ТОП «Пушкинский день России»	ТОП «Сказки Пушкина»	ТОП «Школа здоровья»	
Июль	Тематический образовательный проект «Народные промыслы России»				
	«Сине-голубая Гжель»	«Золотая Хохлома»	«Русская игрушка»	«Кружево и вышивка»	«Городец»
Август	ТОП «Ярмарка народных мастеров»	ТОП «Любимые книги»	ТОП «Скоро в школу!»		

² **ТОП** – тематический образовательный проект; **ТН** – тематическая неделя

ТЕМАТИЧЕСКОЕ ПЛАНИРОВАНИЕ В ПЕРВОЙ МЛАДШЕЙ ГРУППЕ

Программное содержание	Репертуар	Период прохождения репертуара
СЛУШАНИЕ МУЗЫКИ		
Слушать песню подвижного характера, выполнять движения по тексту песни	«Ладушки- ладошки», муз. Иорданского	Сентябрь
Слушать песню маршевого характера, понимать, что она о празднике, помахивать флажком на припев	«Праздничная», муз. Попатенко	Октябрь
Слушать пьесу и песню, контрастные по настроению (веселую и спокойную), не отвлекаясь до конца звучания музыки	«Ах, вы сени» «Танечка, баю-бай» (р.н.м.) обраб. Агафонникова	Ноябрь
Слушать песни различного характера, понимать о чем в них поется, на музыкальное заключение прищелкивать языком и подражать гудку машины	«Лошадка», муз. Раухвергера; «Машина» Волкова	Декабрь-январь
Различать по тембру звучание двух инструментов. Познакомиться с инструментальными пьесами изобразительного характера	«Самолет летит» Тиличеевой; «Птички» Ломовой	Декабрь-январь-февраль
Внимательно слушать песню, отмечать акцент хлопком по тексту песни	«Хлопни в ладошки» Слонова	Март
Различать звуки разные по высоте	«Птица и птенчики» Тиличеевой	Декабрь-февраль
Познакомиться с песней веселого, ласкового характера	«Маму поздравляют малыши» Слонова	Март
Эмоционально откликаться на контрастные произведения, отмечая их характер движениями	«Солнышко» Попатенко; «Дождик» р.н.м. обраб. Г. Фрида	Апрель
Познакомиться с пьесами изобразительного характера, запоминать и узнавать их	«Кукушка», «зайка», «Медведь» (« в лесу») Тиличеевой	Май
Различать и узнавать звучание большого и маленького колокольчиков		Март- май
Слушать знакомые песни и пьесы в исполнении педагога на разных инструментах и в грамзаписи		Июнь-август
ПЕНИЕ		
Подпевать песню, подстраиваясь к голосу педагога повторяющиеся интонации, концы фраз, воспроизводить звукоподражания.	«Бобик», «Птичка», муз. Попатенко	Сентябрь
Подпевать повторяющиеся слоги, сопровождая их соответствующими плясовыми движениями	«ДА-да-да» Тиличеевой	Октябрь-ноябрь
Подпевать концы фраз, повторяющиеся интонации, хлопая в ладоши	«Елка», муз. Попатенко	Декабрь
Петь подстраиваясь в голосу педагога короткие фразы, произнося слова нараспев инструмента	«Машенька-Маша» Тиличеевой; «Спи мой мишка», Тиличеевой	Январь
Подпевать педагогу, подстраиваясь к голосу и	«Вот какие мы большие» Тиличеевой	

инструменту.		Февраль
Петь вместе с педагогом песню маршевого характера.	«На парад мы идем» Слонова	
Петь звукоподражания песни вместе с педагогом.	«Жук» Карасевой	Март
Исполнять вместе с педагогом знакомые песни МУЗЫКАЛЬНО- РИТМИЧЕСКИЕ ДВИЖЕНИЯ ПЕРЕДАВАТЬ РИТМ ХОДЬБЫ ДВИГАТЬСЯ «СТАЙКОЙ» ЗА ПЕДАГОГОМ Выполнять плясовые движения (хлопки, притопывание, кружение на месте)		Апрель
Осваивать ходьбу с флажками		Май
Передавать игровые действия, меняя движения на вторую часть музыки	«Марш» Тиличевой	Июнь-август
Отмечать сменой танцевальных движений двухчастную форму пьесы.	«АХ, вы сени» р.н.м.	Сентябрь
Передавать общий характер ходьбы и бега	«Красные флажки» Александрова	Октябрь
Тихо и громко хлопать в связи с изменением динамики музыки	«Прятки» Рустамова	Октябрь
Танцевать в парах, ритмично постукивать каблучком	«Маленькая полечка», муз. Флиппенко	Ноябрь
Ходить под музыку. Осваивать подпрыгивание	«Ходим- бегаем» Тиличевой	
Выполнять игровые движения	«Тихо-громко» Тиличевой	Декабрь
Передавать разный характер музыки образно-игровыми движениями	«Гопачек» Раухвергера	
Выполнять по тексту песни соответствующие движения с предметом.	«Мы идем» Русиамова	
Ритмично ударять по бубну и двигаться с ним отмечая двухчастную форму пьесы	«Догони, нас мишка» Тиличевой	
Осваивать игровые действия, передавать звукоподражания.	«Зайчики и лисичка» Финаровского	
Выполнять танцевальные движения, двигаясь по кругу, меняя движения на вторую часть	«Фонарики» Рустамова	
Строить круг, вместе поднимать и опускать руки, выполнять индивидуальные задания.	«Бубен» Фрида	Январь
Выполнять пружинные полуприседания.		
Двигаться с предметом, меняя движения на вторую часть музыки.	«Разбудим Таню» Тиличевой	
Отмечать смену частей музыки, самостоятельно меняя движения, ритмично притопывать, двигаться в парах.	«Маленький хоровод», муз. Раухвергера	
Передавать ритм шага и бега.	«Воротики» обраб. Рустамова	

<p>Выполнять действия игровых персонажей соответственно музыке.</p> <p>Менять танцевальные движения в связи с изменением темпа (медленный- быстрый)</p> <p>Передавать танцевальный характер музыки, выполнять движения по тексту песни.</p> <p>Отмечать в движении ритм шага и бега.</p> <p>Выполнять движения с предметами по тексту песни.</p> <p>Передавать образные движения, ритмично двигаясь.</p> <p>Плавно качать мяч под музыку, легко выполняя движения.</p> <p>Передавать танцевальный характер музыки, двигаясь вперед и назад парами.</p> <p>Участвовать в играх. Плясках, несложных инсценировках</p>	<p>«Пружинки» обраб. Агафонникова</p> <p>«Погремушки» , муз. Раухвергера</p> <p>«Стуколка» обраб. Ломовой</p> <p>«Ноги и ножки», муз. Агафонникова «Кошка и котята», муз. Витлина</p> <p>«Гуляем- пляшем», муз. Раухвергера</p> <p>«Приседай» эст. н.м. Обраб. Роомере; «Березка» Рустамова</p> <p>«Кукла шагает и бегает» Тиличевой «Мы флажки свои поднимем» Вилькорейской «Паровоз» Филиппенко «Мяч»Ломовой «Певучая пляска» обраб. Тиличевой «Вот как мы умеем» Тиличевой; «Сорока-сорока» обраб. Попатенко;</p>	<p>Февраль</p> <p>Март</p> <p>Апрель</p> <p>Май Июнь- август</p>
--	--	--

Перспективный план 2 младшей группы.1 квартал

Вид деятельности	Программное содержание	Репертуар
Музыкально-ритмические движения	<p>1. Музыкально-ритмические навыки: Учить реагировать на начало и конец музыки, двигаться в соответствии с контрастным характером музыки (спокойная-плясовая); слышать двухчастную форму произведения.</p> <p>2. Навыки выразительного движения: ритмично ходить под музыку, бегать в рассыпную, не наталкиваясь, друг на друга. Хлопать в ладоши, притопывать ногами, вращать кистями рук, кружиться на шаге, легко подпрыгивать, собираться в круг.</p>	<p>Марши: «Марш» Э. Парлова, «Марш» Е. Тиличеевой.</p> <p>Упражнения: «Кто хочет побегать?» литовская нар. мел., «Устали наши ножки» Т. Ломовой; «Пойду ль я, выйду ль я» русская нар. мел., «Погоуляем» Т. Ломовой; «Бег» Е. Тиличеевой. Пляски: «Танец с листочками» Г. Вихаревой, «Стукалка» украинская нар. мел. обр. Т. Ломовой, «Снежинки» А. Жилиной.</p> <p>Игры: Солнышко и дождик» М. Раухвергера; «Игра с флажками» латвийская нар. мел..</p>
Восприятие	Учить детей слушать музыкальное произведение от начала до конца, понимать, о чем поется в песне, различать характер музыки, узнавать двухчастную форму.	А. Лядов «Дождик, дождик», В. Ребиков «Лягушка», Л. Бетховен «Весело-грустно», М. Красев «Падают литья», а также песни для исполнения.
Пение	Учить «подстраиваться» к интонации взрослого, подводить к устойчивому навыку точного интонирования несложных мелодий. Добиваться ровного звучания голоса, не допуская крикливого пения. Учить сидеть прямо, опираясь на спинку стула, руки свободны, ноги вместе.	«В огороде зайчика» муз. В. Карасевой, ел. Н. Френкель; «Да-да-да-да» муз. Е. Тиличеевой, ел. Ю. Островского; «Птичка» муз. Т. Попатенко, ел. Н. Найденовой, «Дождик» муз. Ю. Слонова ел. А. Барто, «Елочка» муз. ел. М. Быстровой.

2 квартал

Вид деятельности	Программное содержание	Репертуар
Музыкально-ритмические движения	<p>1. Музыкально-ритмические навыки: Слышать двухчастную форму произведения, приучать двигаться в соответствии с маршевым, спокойным и плясовым характером музыки, реагировать сменой движений на изменение силы звучания (громко-тихо).</p> <p>2. Навыки выразительного движения: двигаться по кругу, взявшись за руки, на шаге, исполнять пружинистое покачивание на двух ногах; учить двигаться парами; Кружиться в парах и по одному, выставлять ногу на каблучок; работать над образностью движений.</p>	<p>Марши: «Марш» Е. Тиличеевой, «Марш» Э. Парлова.</p> <p>Упражнения: «Прогулка» М. Раухвергера, «Автомобиль» М Раухвергера, «Зайчики» Т. Ломовой, «Кошечка» Т. Ломовой.</p> <p>Пляски: «Снежинки» Жилина, «Сапожки» русская нар. мел.</p> <p>Игры: «Кошка и Котятка» М. Раухвергера, «Прятки» русская нар. мел.</p>
Восприятие	Дать послушать детям больше инструментальных произведений. Продолжать учить навыку: слушать произведение от начала до конца. Различать динамические оттенки: громко-тихо.	П. Чайковский «Марш деревянных солдатиков, Р. Шуман «Солдатский марш», А. Лядов «Зайчик», Д. Кабалевский «Зайчик дразнит медвежонка»

Пение	Развивать навык точного интонирования несложных мелодий, построенных на постепенном движении звуков вверх и вниз. Добиваться слаженного пения; учить вместе начинать и заканчивать пение; Правильно пропевать гласные в словах, четко произносить согласные в конце слов.	«Маленькая елочка» муз. И. ел. В. Вихаревой; «Зима» муз. В. Красевой, ел. Н. Френкель; «Маму поздравляют малыши» муз. Т. Попатенко, ел. Л. Мироновой; «Пирожок» муз. Е. Тиличеевой, ел. Е. Шмаковой.
-------	---	--

3 квартал

Вид	Программное содержание	Репертуар
Музыкально-ритмические движения	1. Музыкально-ритмические навыки: продолжать работать над ритмичностью движений; упражнять в умении слышать, различать трехчастную форму; самостоятельно менять движения со сменой характера музыки, переходя от одного вида движений к другому без помощи воспитателя. 2. Навыки выразительного движения: выполнять шаг на всей стопе (дробный шаг); кружиться на беге по одному и парами, использовать разученные танцевальные движения в свободных плясках, выполнять подготовительные движения к освоению прямого галопа.	Марши: «Марш» Е. Тиличеева, «Ножками затопали» М. Раухвергера. Упражнения: «Погуляем» Т. Ломовой, «Автомобиль» М. Раухвергера, «Лошадка» муз. Е. Тиличеевой, ел. И. Михайловой; «Бег врассыпную и ходьба по кругу» муз. Т. Ломовой. Пляски: «Подружились» Т. Вилькорейской, «Покружись и поклонись» В. Герчик, «Маленький танец» Н. Александровой. Игры: «Дождик» Т. Ломовой; «Кот и мыши» Т. Ломовой.
Восприятие	Продолжать учить навыку слушать музыкальное произведение от начала до конца. Различать темповые изменения (быстро-медленно). Узнавать трехчастную форму.	Д. Кабалевский «Ежик», К. Сен-Сане «Слон», Д. Кабалевский «Клоуны», А. Гречанинов «Верхом на лошадке».
Пение	Продолжать работать над навыком чистого интонирования мелодии построенной на поступенном движении вверх и вниз, а также включающую терции. Учить начинать пение после вступления, вместе с педагогом. Правильно произносить гласные в словах, согласные в конце слов.	«Пирожки» муз. А. Филлипенко, ел. Н. Кукловской; «Праздничная» муз. И. Бахутовой, ел. М. Чарной; «Солнышко» муз. Т. Попатенко, ел. Н. Найденовой; «Белые гуси» муз. М. Красева, ел. М. Клоковой.

4 квартал

Вид	Программное содержание	Репертуар
Музыкально-ритмические движения	Повторять упражнения всего года, закрепляя навыки.	Репертуар всего года.
Восприятие	Слушать понравившиеся и запомнившиеся произведения, составлять программы концертов из них.	Репертуар всего года.
Пение	Петь любимые песни.	«Лентяи-поросятки» муз. , ел.; «Про меня и муравья» муз., ел. . Репертуар всего года.

Перспективный план средней группы. 1 квартал

Вид	Программное содержание	Репертуар
Музыкально-ритмические движения	<p>1. Музыкально-ритмические навыки: Закреплять умение двигаться в соответствии с контрастным характером музыки, динамикой, регистром; начинать и заканчивать движения с началом и окончанием музыки; самостоятельно менять движения в соответствии с двух- и трехчастной формой.</p> <p>2. Навыки выразительного движения: учить самостоятельно перестраиваться из круга в рассыпную и обратно; ходить под музыку спокойно, бодро, бегать легко, выполнять притопы одной ногой, выставление ноги на пятку, <u>кружение на беге.</u></p>	<p>Марши: «Марш» Т. Ломовой, «Марш» Е. Тиличеевой.</p> <p>Упражнения: «Бег» Е. Тиличеевой, «Прогулка» М. Раухвергера, «Барабанчики» Е. Парлова.</p> <p>Пляски: «Пойду ль я, выйду ль я» русская нар. мел., «Архангельская метелица» русская нар. мел., «Стукалка» украинская нар. мел. обр. Т. Ломовой, «Танец с листочками» Г. Вихаревой, «Танец с листочками» С. Насауленко.</p> <p>Игры: «Игра с куклой» русская нар. мел., «Жмурки с мишкой» Ф. Флотова.</p>
Восприятие	Учить детей слушать музыкальные произведения до конца, рассказывать, о чем поется в песне, понимать настроение музыки. Слышать и узнавать двух- и трехчастную форму.	С. Майкапар «Дождик», Д. Кабалевский «Грустный дождик», Т. Попатенко «Листопад».
Пение	Учить петь одновременно, не опережая и не отставая друг от друга; петь, проговаривая все слова, а не концы фраз; добиваться естественного звучания голоса без крикливости. Побуждать детей слушать во время пения: себя, педагога, музыкальное сопровождение. Учить сидеть прямо, занимая все сиденье, опираясь на спинку стула, руки свободно вдоль туловища, ноги вместе.	«Осень» муз. и ел. Е. Гомоновой; «Листик желтый» муз. И ел. Е. Гомоновой; «Игра в снежки» муз. и ел. Е. Гомоновой; «В огороде зайчика» муз. В. Карасевой, ел. К Френкель; «Да-да-да» муз. Е. Тиличеевой, ел. Ю. Островского; «У березки нашей» муз. и ел. Г. Вихаревой; «Дождик не шуми» муз. В. Костенко, ел. Т. Коломнец; «Елочка» муз. и ел. М. Быстровой; «Танец около елки» муз. Ю. Слонова, ел. И. Михайловой.
Игра на детских музыкальных инструментах	Познакомить детей с музыкальными инструментами. Показать приемы игры на некоторых. Использовать простейшие народные мелодии для совместной игры.	«Во поле березка стояла» русская нар мел., «Калинка» Русская нар. мел.

2 квартал

Вид	Программное содержание	Репертуар
Музыкально-ритмические движения	<p>1. Музыкально-ритмические навыки: учить реагировать на начало и конец музыки, двигаться в соответствии с контрастным характером музыки, слышать двух- и трехчастную форму музыки.</p> <p>2. Навыки выразительного движения: ритмично ходить под музыку, бегать в рассыпную, не наталкиваясь, друг на друга, не шаркая ногами. Хлопать в ладоши, притопывать ногами, вращать кистями рук, кружиться на шаге в одну сторону. Собираться в круг в играх, хороводах, двигаться по кругу, взявшись за руки, на шаге.</p>	<p>Марш: «Марш» Е. Тиличеевой, «Марш» Э. Парлова.</p> <p>Упражнения: «Бег» Е. Тиличеевой, «Погуляем» Т. Ломовой, «Прыжки на двух ногах» (отрывок из этюда) К. Черни, «Из-под дуба» русская нар. мел. — для разучивания танцевальных движений. Пляски: «Пальчики и ручки» русская нар. мел. В обр. Т. Ломовой, «Бежим к елочке» В. Сметаны, «Парная пляска» литовская нар. мел. В обр. Т. Попатенко, «Гуляем и пляшем» М. Раухвергера, «Снежинки» Т. Ломовой. Игры: «Игра с погремушками» Н. Римского-Корсакова, «Кошка и котятка» М. Раухвергера.</p>

Восприятие	Поддерживать возникающий у детей эмоциональный отклик на музыку, формировать потребность в ее слушании. Постепенно развивать умение внимательно слушать произведение от начала до конца, слышать общий характер и настроение отдельных частей, определять жанр.	«Плач куклы» Т. Попатенко, «Первый вальс» Д. Кабалевский, «Плясовая» В. Семенова, «Баю-бай» муз. В. Витлина, ел. П. Каганова.
Пение	Учить «подстраиваться» к интонации взрослого, подводить к устойчивому навыку точного интонирования несложных мелодий. Учить петь, не опережая и не отставая друг от друга, петь всю песню, а не концы фраз. Добиваться ровного звучания голоса, не допуская крикливого пения. Правильно произносить гласные в словах и согласные в конце сов. Учить правильно сидеть.	«Песня про елочку» муз. Е. Тиличевой, ел. М. Булатова; «Баю-бай» муз. М. Красева; «Дед мороз» муз. В. Витлина, ел. С. Погореловского; «Пирожок» муз. Е. Тиличевой, ел. Е. Шаковой; «Маму поздравляют малыши» муз. Т. Попатенко. ел. Л. Мироновой; «Мы запели песенку» муз. Р. Рустамова, ел. Л. Мироновой
Игра на детских музыкальных инструментах	Продолжать учить навыкам игры на детских музыкальных инструментах. Учить одновременно начинать и заканчивать играть в соответствии с музыкой.	Карельская нар. мел., «Мы в тарелочки играем» муз. Е. Гомоновой

3 квартал

Вид	Программное содержание	Репертуар
Музыкально-ритмические движения	<p>1. Музыкально-ритмические навыки: учить двигаться ритмично, реагировать сменой движений на изменение силы звука (громко-тихо), приучать двигаться в соответствии с маршевым, спокойным и плясовым характером музыки, самостоятельно менять движения со сменой характера музыки, переходя от одного вида движений к другому без помощи воспитателя.</p> <p>2. Навыки выразительного движения: учить двигаться парами, кружиться в парах и по одному на шаге; притопывать одной ногой, выставлять ногу на каблучок, легко подпрыгивать на двух ногах; работать над образностью движений</p>	<p>Марши: «Ходим и бегаем» Е. Тиличевой, «Ножками затопали» М. Раухвергера.</p> <p>Упражнения: дробный шаг - «Автомобиль» М. Раухвергера, «Погуляем» Т. Ломовой, « Мячи» Т. Ломовой.</p> <p>Пляски: «Подружились» Т. Вилькорейсой, «Покружись и поклонись» В. Герчик, «Сапожки» русская нар. мел.</p> <p>Игры: «Прятки» русская нар. мел., «Лошадка» Е. Тиличевой, «Карусель» русская нар. мел., «Дождик» Т. Ломовой.</p>
Восприятие	Учить детей слышать тембр различных инструментов, контрастных групп -струнных, ударных и духовых. Дифференцировать звучание голосов хора и солистов. Развивать желание и умение воплощать в творческих свободных движениях общий характер музыки, исполнять изобразительные движения (жалеею подружку, качаю куклу, глажу котенка).	«Колокольчики звенят» А. В.Моцарт; «Петя и волк» С. Прокофьев.

Пение	<p>1. Развитие музыкального слуха и голоса: упражнять детей чистом пропевании следующих интервалов: большая и малая секунда, терция, чистая кварта (вверх и низ).</p> <p>2. Усвоение певческих навыков: продолжать работать над навыком чистого интонирования мелодии; учить начинать пение после вступления, вместе с педагогом; уметь петь без крика, естественным голосом, подвижно, легким звуком; правильно произносить гласные в словах и согласные в конце слов.</p>	<p>Упражнения: «В огороде заинька» муз. В. Карасевой, ел. Н. Френкель; «Баю-бай» (терция), «Ау!» (кварта), «Сорока-сорока» русская нар. мел.</p> <p>Песни: «Зима прошла» муз. Н. Метлова, ел. М. Клоковой; «Это май» муз. М. Чарной, ел. В. Герчик; «Цыплята» муз. А. Филиппенко, ел. Т. Волгиной; «Есть у солнышка друзья» муз. Е. Тиличевой, ел. Е. Каргановой.</p>
Игра на музыкальных инструментах	Использовать музыкальные инструменты в других видах деятельности. Продолжать учить одновременно начинать и заканчивать исполнение	«Белочка» (в грамзаписи), «Оркестр ложкарей» Муз. и ел. В. Вихаревой.

4 квартал

Вид	Программное содержание	Репертуар
Музыкально-ритмические движения	<p>1. Музыкально-ритмические движения: повторять и закреплять приобретенные музыкально-ритмические навыки.</p> <p>2. Навыки выразительного движения: подводить детей к выразительному исполнению движений, с помощью воспитателя инсценировать в играх простейшие песни.</p>	<p>Марши: «Марш» Е. Тиличевой, «Марш» Э. Парлова.</p> <p>Упражнения: дробный шаг — «Автомобиль» М. Раухвергера, прыжки — «Мячи» Т. Ломовой.</p> <p>Игры: «Поезд» Н. Метлова, «Лошадка» Е. Тиличевой, «Цыплята» А. Филиппенко.</p>
Восприятие	Закреплять умение слушать произведение с начала до конца, понимать общий характер и настроение отдельных частей произведений, различать тембры групп инструментов, голосов хора и солистов. Составлять программы концертов из наиболее понравившихся и запомнившихся произведений.	Репертуар всего года.
Пение	Закреплять умения и навыки чистого пения, естественности и протяжности голосоведения, одновременности вступления и правильного произношения слов. Следить за правильной певческой позицией.	Репертуар всего года.
Игра на детских музыкальных инструментах	Продолжать развивать навыки и приемы игры на музыкальных инструментах.	Репертуар всего года.

ТЕМАТИЧЕСКОЕ ПЛАНИРОВАНИЕ В СТАРШЕЙ ГРУППЕ

Программное содержание	Репертуар	Период прохождения репертуара
Первый квартал		
СЛУШАНИЕ МУЗЫКИ		
РАЗДИЧАТЬ ЭМОЦИОНАЛЬНОЕ СОДЕРЖАНИЕ ПРОИЗВЕДЕНИЙ, ИХ ХАРАКТЕР, НАСТРОЕНИЕ («Что выражает музыка»)		
Воспринимать бодрый. Энергичный характер марша, его чёткий ритм, различать постепенное нарастание динамики в конце марша	«Рондо- марш» Д. Кабалевского	Сентябрь
Различать спокойное, нежное, неторопливое звучание мелодии, ощущать плавное движение в аккомпанементе, отмечать смену регистров.	«Ходит месяц над лугами» С. Прокофьева	Сентябрь
Воспринимать песню спокойного характера, Узнавать по вступлению.	«Листопад» Д. Кабалевского	ОКТАБРЬ
Воспринимать пьесу веселого, шуточного характера, отмечать четкий. Скачкообразный ритм, обратить внимание на динамические оттенки. Стремиться передать в движениях характер музыки (индивидуально после неоднократного слушания пьесы)	«Клоуны» Д. Кабалевского	Ноябрь
Воспринимать спокойное, чуть сдержанное звучание мелодии, рисующей картину суровой, снежной зимы; преобладание низкого регистра в мелодии.	«Зима» М. Крутицкого	Сентябрь-октябрь
ПЕНИЕ		
Упражнения для развития голоса и слуха.		
Точно интонировать несложную попевку, петь в 2-3 ближайших тональностях.	«Кукушка (р.н.м.)	Октябрь-ноябрь
Точно интонировать попевку, различать звуки септими и показывать движением руки (вверх- вниз)	«Качели» Е. Тиличеевой	Сентябрь
<i>ПЕСНИ.</i> Воспринимать двучастную форму песни; петь, правильно интонируя точно передавать ритмический рисунок, динамику; различать музыкальное вступление, запев, припев.	«Рукодельница» Олифирова	Сентябрь
Воспринимать песню спокойного характера, петь песню ласково, дружно, с движением вперед, ясно пропевая окончания в словах.	«Осенняя песенка», муз. Юдиной	Сентябрь
МУЗЫКАЛЬНО- РИТМИЧЕСКИЕ ДВИЖЕНИЯ		
<i>Упражнения.</i> Передавать характер марша чёткой ритмичной ходьбой	«Марш» Т. Ломовой «Росинки» С. Майкапра «Этюд» Гнесиной.	Октябрь Ноябрь
Передавать подвижный характер музыки легким, ритмичным бегом.		
Чётко, ритмично выполнять полуприседания («пружинку»), согласуя свои движения с музыкой.		
Осваивать танцевальные движения- дробный шаг	«Под яблонькой зелёной» (р. н. м.) Обр. Р. Рустамова	Ноябрь
<i>Игры и хороводы.</i> Выполнять игровые действия в соответствии с характером двух пьес: двигаться топающим шагом, изображая движение «машин»; маршировать бодро, энергично, изображая «пешеходов»	Игра Светофор» («Машины» Ю. Чичкова, «Марш» Н. Богословского)	Сентябрь Сентябрь
Передавать веселый характер народной игр, вести хоровод по кругу, сужать и расширять его. Индивидуально выполнять образные движения, выполняя роль ворона		

<p>Вести хоровод по кругу, различать голоса по тембру, выполнять соответствующие игровые действия.</p> <p>Различать звуки по высоте, перестраиваться соответственно в большой круг и маленькие круги.</p> <p><i>Пляски.</i> Чувствовать плясовой характер музыки, двигаться в соответствии с различным характером её частей; ритмично притопывать, кружиться парами.</p> <p>Передавать в движении лёгкий, подвижный характер польки. Начинать танец после вступления, кружиться парами. Самостоятельно применять танцевальные движения.</p> <p><i>Музыкально-игровое творчество.</i> Мягкими плавными движениями передавать образ кошечки.</p> <p><i>Игра на детских музыкальных инструментах</i></p> <p>Слушать в исполнении взрослых пьесу, различать высокий регистр, тембр звучания инструмента.</p> <p>Исполнять на ударных инструментах ритм попевок индивидуально и всей группой. Играть чётко, слаженно.</p>	<p>«Ворон»(р. н. м.). обр.Е Тиличеевой</p> <p>«Догадайся кто поёт?» Е.Тиличеевой</p> <p>«Два барабана» Е.Тиличеевой</p> <p>«Пляска парами» обр. Туманян</p> <p>«Дружные пары» И. Штрауса</p>	<p>Октябрь</p> <p>Ноябрь</p> <p>Сентябрь</p> <p>Ноябрь</p> <p>Октябрь- ноябрь</p>
<p align="center">Второй квартал</p> <p align="center">СЛУШАНИЕ МУЗЫКИ</p> <p align="center">РАЗЛИЧАТЬ ОБРАЗЫ В ПРОГРАММНОЙ МУЗЫКЕ (О ЧЁМ РАССКАЗЫВАЕТ МУЗЫКА?)</p> <p>Воспринимать лёгкое, изящное звучание пьесы в высоком регистре, узнавать её. Высказываться о её характере.</p> <p>Слушать пьесу; изображающую смелого всадника, ощущать чёткий ритм, напоминающий стук копыт; различать трёхчастную форму; высказывать своё отношение к музыке, её характеру, образу, переданному в ней.</p> <p>Воспринимать чёткий ритм марша, выразительные акценты, прислушиваться к различным динамическим оттенкам; вспоминать и называть пьесу такого же жанра.</p> <p>Слушать пьесу весёлого, плясового характера, отмечать элементы изобразительности; подвижный темп, насыщенное звучание.</p> <p>Воспринимать пьесу, передающую образ смелого наездника, ощущать чёткий ритм; уметь передавать своё отношение к музыке.</p> <p align="center">ПЕНИЕ</p> <p><i>Упражнения для развития слуха и голоса.</i></p> <p>Петь попевку легко, напевно. Точно интонируя. Соблюдая ритм; петь по одному и коллективно в 2-3 ближайших тональностях.</p> <p>Петь попевку протяжно. Точно передавать мелодию и ритм; петь 2-3 ближайших тональностях.</p> <p>Слушать попевку, исполнять её вместе с педагогом; различать звуки квинты, отмечая их рукой (вверх-вниз).</p> <p>ПЕСНИ.</p> <p>Воспринимать песню весёлого задорного характера передающую праздничное настроение; отмечать её подвижный темп, танцевальность, различать запев и припев, музыкальное вступление и заключение; петь весело. Живо, чисто интонируя, выполнять различные движения в соответствии с музыкой.</p> <p>Воспринимать песню весёлого характера, петь песню живо.</p>	<p>«Вся мохнатенька» Е. Тиличеевой.</p> <p>«Звонящий треугольник» Р.Рустамова</p> <p>«Андрей- воробей» Обр. Е Тиличеевой</p> <p>«Белка» Н. Римского-Корсакова</p> <p>«Смелый наездник» Р. Шумана</p> <p>«Марш» Д. Шостаковича</p> <p>«Парень с гармошкой» Г. Свиридова</p> <p>«Будёновец» Я Дубравина</p>	<p>Сентябрь</p> <p>Октябрь- ноябрь</p> <p>Декабрь</p> <p>Декабрь</p> <p>Январь</p> <p>Январь</p> <p>февраль</p>

<p>Задорно, выполнять несложные движения на припев.</p> <p>Слушать песню весёлого, оживлённого характера, рисующую картину зимы, зимних, детских забав; различать музыкальное вступление, запев припев, начинать петь сразу после вступления. Петь эмоционально, в подвижном темпе, чётко произносить слова, правильно брать дыхание между фразами.</p> <p>Слушать весёлую. Бодрую песню. Исполнять песню эмоционально, весело, на отыгрыш выполнении движений, изображающие животных.</p> <p>Слушать весёлую, бодрую песню, передающую любовь и уважение к российским воинам. Стремление мальчиков быть похожими на них. Исполнять песню энергично, радостно, в темпе марша. Начинать петь сразу после вступления, точно соблюдать ритмический рисунок, отчётливо произносить слова, передавать динамические оттенки; петь не слишком громко запев и чуть ярче припев.</p> <p>Воспринимать песню весёлого характера, исполнять её подвижно, точно интонируя, отчётливо произнося слова.</p> <p>Воспринимать песню нежного, лирического характера, передающую чувство любви к маме. Исполнять ласково. Напевно. Точно интонируя, отчётливо произнося слова.</p> <p>Воспринимать песню нежного, лирического характера, передающую чувство любви к бабушке. Исполнять песню ласково, нежно .</p> <p>ПЕСЕННОЕ ТВОРЧЕСТВО. Импровизировать несложные мелодии на заданный текст, прослушав образец, исполненный педагогом. Стремиться петь в определенной тональности.</p> <p>МУЗЫКАЛЬНО-РИТМИЧЕСКИЕ ДВИЖЕНИЯ:</p> <p><i>Упражнения:</i> Меняя движения в соответствии с изменением характера музыки, исполнять четко и ритмично ходьбу и бег</p> <p>В соответствии с музыкой выполнять плавные пружинистые полуприседания</p> <p>Легко. Ритмично подпрыгивая, выставлять вперед ноги</p> <p>Точно менять движения в связи с изменением динамики, выполнять ритмический рисунок хлопками и постукиванием кулачками</p> <p>Передавать характер музыки мягкими, плавными движениями рук в разных направлениях</p> <p>Выполнять легкие ритмичные поскоки, двигаясь по кругу и в разных направлениях</p> <p><i>ИГРЫ И ХОРОВОДЫ.</i> Двигаться в соответствии с характером той или иной вариации музыки, изменяя вид основных движений (ходьба, бег); свободно ориентироваться в пространстве, быстро перестраиваясь из положения рассыпную в круг.</p>	<p>Василёк р. н. м.</p> <p>« У кота –воркота» р.н.м.</p> <p>«Часы» Е. Тиличеевой</p> <p>« Ёлочная песенка» Т. Попатенко</p> <p>«Новогодний хоровод» Попатенко</p> <p>«Пришла зима» Ю. Слонова</p> <p>«Шёл весёлый Дед Мороз»</p> <p>«Бравые солдаты» А.Филиппенко</p> <p>«Пойте, мамы, вместе с нами!» Соснина</p> <p>«Мамочке любимой» Е .Тиличеевой.</p>	<p>декабрь</p> <p>Январь</p> <p>Февраль</p> <p>Декабрь</p> <p>Декабрь</p> <p>Январь</p> <p>Январь</p> <p>Февраль</p>
--	--	--

<p>Выразительно и весело петь, исполнять в хороводе знакомые танцевальные движения: легкие поскоки, кружение, пружинные приседания и повороты туловища (вправо и влево)</p> <p>Точно менять движения на сильную долю такта, двигаться легким бегом, заканчивать движения с концом музыки.</p> <p>Передавать в связи с музыкой игровые образы различного характера: трубит трубач, маршируют пехотинцы, едут кавалеристы.</p>	<p>«Песенка о бабушке», Соснина.</p>	<p>Февраль</p>
<p>ПЛЯСКИ. Двигаться легко, изящно, меняя направление движения на музыкальные фразы, выполнять ритмичные хлопки, кружиться на месте</p> <p>Передавать плясовой характер музыки, менять движения в соответствии с разными вариациями, чередовать простой и дробный шаг. Уметь быстро перестраиваться в кругу</p> <p>МУЗЫКАЛЬНО-ИГРОВОЕ ТВОРЧЕСТВО. Индивидуально инсценировать песню в соответствии с ее текстом</p>	<p>«Сверчок» Е. Тиличевой</p>	<p>Февраль</p>
<p>ИГРА НА ДЕТСКИХ МУЗЫКАЛЬНЫХ ИНСТРУМЕНТАХ.</p> <p>Передавать ритмический рисунок попевки на металлофоне по одному и небольшими группами.</p> <p>Уметь исполнять на металлофоне несложную попевку.</p> <p>Играть на металлофоне и треугольнике несложную попевку.</p>	<p>«Шаг и бег» Ф. Надененко.</p>	<p>Февраль</p>
<p>Третий квартал. СЛУШАНИЕ МУЗЫКИ. Различать средства музыкальной выразительности (Как рассказывает музыка)</p>	<p>«Канавы» (р.н.м.), обр. Р. Рустамова.</p>	<p>Декабрь-февраль</p>
<p>Слушать пьесу, изображающую звучание тамбурина, отмечать динамические оттенки (громко-тихо)</p> <p>Чувствовать поэтическое настроение пьесы, ясную фразировку, динамические и тембровые изменения.</p>	<p>«Полянка» (р.н.м.), обр. Г. Фрида</p>	<p>Декабрь</p>
<p>Различать характер и средства музыкальной выразительности трех вариаций, которые изображают марширующих детей, игрушечных солдатиков, физкультурников</p>	<p>«Кулачки и ладошки» Е. Тиличевой</p>	<p>Декабрь</p>
<p>Воспринимать лирическую. Плавную мелодию в ритме вальса, чувствовать танцевальный характер пьесы, отмечать разнообразие динамические оттенки.</p> <p>Слушать пьесу танцевального характера, различать трехчастную форму, темповые изменения</p>	<p>«Вальс» Р. Глиера</p>	<p>Декабрь</p>
<p>ПЕНИЕ. Упражнения для развития слуха и голоса.</p> <p>Петь , напевно. Плавно в ближайших тональностях с сопровождением инструмента и без него.</p>	<p>« В ритме тарантеллы» В. Агафонникова</p>	<p>Январь</p>
<p>Петь легко, подвижно, точно интонируя фрагменты мелодии, построенные на одном звуке.</p> <p>Различать высокие и низкие звуки в пределах терции, петь попевку, показывая движением руки верхний и нижний звук.</p>	<p>«Ищи игрушку» (р.н.м.), обраб. В. Агафонникова</p>	<p>Январь</p>
<p>Различать движение мелодии вверх, вниз.</p>	<p>« К нам приходит Новый год» В. Герчик</p>	<p>Февраль Декабрь</p>
	<p>« Будь ловким» Н. Ладухина</p>	<p>Декабрь</p>
	<p>« Мы военные» Л. Сидельникова</p>	<p>Январь</p>
	<p>«Полька с хлопками» В Агафонникова</p>	<p>Январь</p>

<p>ПЕСНИ. Проникнуться радостным, весенним настроением, переданным в песне: петь легко, весело, подвижно, четко произносить слова, различать музыкальное вступление, запев и припев.</p>	<p>«Круговая пляска» (р.н.м.) Обрб. С Разоренова</p>	<p>Февраль</p>
<p>Проникнуться радостным, веселым настроением, переданным в песне; петь легко, весело, подвижно, четко произносить слова.</p>		<p>Февраль</p>
<p>Проникнуться радостным, веселым настроением; петь легко, весело, подвижно.</p>	<p>«Я полю, полю лук» Е Тиличевой</p>	<p>февраль</p>
<p>Воспринимать веселый, оживленный характер песни, выражающий чувство любви к природе, исполнять песню легко, весело, без напряжения, правильно брать дыхание между фразами.</p>	<p>«Смелый пилот» Е. Тиличевой</p>	<p>Февраль</p>
<p>Воспринимать веселую, задорную песню о солнечном лете; исполнять легко, подвижно, точно передавать мелодию, правильно брать дыхание между фразами.</p>	<p>«Лиса» Обр. С.Попова</p>	<p>Январь Декабрь</p>
<p>Проникнуться радостным, летним настроением, переданным в песне; петь легко, весело, подвижно, четко произносить слова.</p>		<p>Декабрь- январь</p>
<p>МУЗЫКАЛЬНО- РИТМИЧЕСКИЕ ДВИЖЕНИЯ: Упражнения. Легко и ритмично бегать , передавать в движении изящный характер музыки.</p>		<p>Январь-февраль</p>
<p>Выполнять спокойный, простой шаг на первую часть музыки и дробный- на вторую, передавая плясовой характер мелодии.</p>	<p>«Тамбурин» В. Агафонникова</p>	
<p>Отмечать движением сильную долю такта, мягко, плавно передавать платочек ребенку, стоящему справа.</p>	<p>«Вечерняя сказка» А. Хачатуряна</p>	
<p>Выполнять прямой галоп по одному (всадник) и построившись по трое (упряжки), на вступление к пьесе постукивать ногой- «кони бьют копытом»</p>	<p>«Походный марш» Д. Кабалевского</p>	<p>Март</p>
<p>Игры и хороводы. Идти по кругу на первую часть музыки(спокойная ходьба), на вторую часть музыки внутри круга быстро, легко скакать небольшой группой в разных направлениях. На заключительные аккорды успеть выбежать из круга.</p>		<p>Март</p>
<p>Двигаться легким бегом в небольших кругах (первая часть). Отмечать сильную долю такта ударом в бубен и хлопками, кружиться на месте (вторая часть), расширять и сужать круги.</p>	<p>«Вальс» Д. Кабалевский</p>	<p>Апрель</p>
<p>Двигаться по кругу, исполняя песню. Слушать и определять звучание бубна или погремушки и в соответствии с этим изменять движения (приплясывать на месте или кружиться). Пляски. Легко, изящно двигаться по кругу парами, меняя бег, на пружинистые полуприседания и кружения в парах или по одному.</p>	<p>«Неаполитанская песня» П. Чайковского</p>	<p>Май</p>
<p>Инсценировать песню, применяя образные, танцевальные движения; хлопки в ладоши, дробный шаг, кружение. Наклоны и повороты туловища (вправо, влево)</p>	<p>«Ходит зайка по саду»(р.м.н.)</p>	<p>Май</p>
<p>Передавать легкий, задорный характер танца, точный</p>	<p>«Сорока-сорока» (р.н.м.)</p>	

<p>ритмический рисунок. Выполнять по показу ведущего разнообразные танцевальные движения.</p> <p>Танцевальное творчество. Придумать танец, используя знакомые танцевальные движения в соответствии с характером музыки.</p>	<p>«Клыбельная» Е.Тиличевой</p>	<p>Март</p>
<p>ИГРА НА ДЕТСКИХ МУЗЫКАЛЬНЫХ ИНСТРУМЕНТАХ.</p>		<p>Апрель</p>
<p>Слушать пьесу в исполнении взрослых на фортепиано и детских музыкальных инструментах (металлофоны, маракас), отмечать ее танцевальный характер, подвижный темп, четкий ритм.</p>	<p>«Лесенка» Е.Тиличевой</p> <p>«Песенка о весне» Г. Фрида.</p>	<p>Апрель</p>
<p>Исполнять попевку в ансамбле на детских музыкальных инструментах (металлофоны) в сопровождении фортепиано, играть четко, слаженно, правильно передавать ритмический рисунок, сопровождать игру пением попевки.</p>	<p>«Кончается зима» Е.Тиличевой</p>	<p>Май</p>
<p>Слушать пьесу в исполнении педагога, различать ее спокойный, колыбельный характер, играть на металлофоне.</p>	<p>«Веселая песня» Соснина.</p>	<p>Март</p>
<p style="text-align: center;">ЧЕТВЁРТЫЙ КВАРТАЛ</p> <p style="text-align: center;">СЛУШАНИЕ МУЗЫКИ.</p>		
<p>« Что и как рассказывает музыка?»</p>		<p>Март</p>
<p>Слушать и узнавать знакомые музыкальные произведения, высказывать свое мнение о них; составлять «программу концерта» из любимых произведений.</p>	<p>«Лесная прогулка» Соснина</p>	<p>Апрель</p>
<p style="text-align: center;">ПЕНИЕ.</p>		
<p>Петь считалки (по одному) в 2-3 ближайших тональностях, чисто интонировать, соблюдать четкий ритм.</p>		
<p>Исполнять знакомые песни для игр и хороводов.</p>	<p>«Летний хоровод» Лукиной</p>	<p>Апрель</p>
<p>Петь песню весело, подвижно и в то же время ласково; начинать после вступления, передавать динамические оттенки; запев петь не слишком громко, припев- ярче, чуть громче.</p>	<p>Солнечная песенка Лукиной</p>	<p>Май</p>
<p>Исполнять хороводную песню подвижно, весело выполнять движения в соответствии с текстом песни.</p>		<p>Май</p>
<p>МУЗЫКАЛЬНО- РИТМИЧЕСКИЕ ДВИЖЕНИЯ.</p>		
<p>Исполнять знакомы танцы</p>	<p>«Гавот» Ф.Госсека</p>	<p>март</p>
<p>Самостоятельно выполнять движения в соответствии с текстом песни в дидактических играх; различать высоту звуков, ритмический рисунок, тембр, динамику.</p>	<p>«Возле речки, возле моста» (р.н.м.), обраб. А.Новикова</p>	<p>март</p> <p>апрель</p>
<p>Легко, весело двигаться под музыку, менять движения в соответствии с музыкальными предложениями; ходить по кругу хороводным шагом, поскоками; соревноваться в быстроте и ловкости.</p>	<p>«Передача платочка» Т. Ломовой</p>	<p>май</p>
<p>Исполнять веселую, шуточную песню, водить под нее хоровод и инсценировать ее содержание, передавая в движениях игровые образы мухи, комара, стрекозы, муравья.</p>	<p>«Всадники и упряжки» «Ловушка» (р.н.м.) обраб. Л. Сидельникова</p>	<p>Март</p> <p>Апрель</p>

<p>ИГРА НА ДЕТСКИХ МУЗЫКАЛЬНЫХ ИНСТРУМЕНТАХ.</p> <p>При исполнении попевок, песен. Игр, танцев использовать разнообразные детские музыкальные инструменты, играя на них несложные мелодии или ритмический рисунок, исполнять знакомые пьесы в детском оркестре, импровизировать на инструментах, подбирая различные интонации, звукосочетания, ритм</p>	<p>«Игра с бубном» (п.н.м.), Обраб. В Агафонникова</p> <p>« Бубен или погремушка» Е, Тиличевой</p> <p>«Парный танец» Е. Тиличевой</p> <p>«Мы веселые матрешки» Ю. Слонова</p> <p>«Танцуй как я» В. Золоторева</p> <p>«По улице мостовой» (р.н.м.), Обраб. Е. Тиличевой</p> <p>«Танец маленьких лебедей» П.Чайковского</p> <p>«Сорока- сорока» (р.н.м.), обраб. В.Попова</p> <p>«Спать пора, мишка» В. Агафонникова</p> <p>«Заяц белый»,»Я куплю себе дуду» (р.н.м. считалки)</p> <p>«Песня солнышку» В.Иванникова</p> <p>«Мы на луг ходили» А. Филиппенко</p>	<p>Май</p> <p>Март Апрель</p> <p>Май</p> <p>Апрель</p> <p>Март- апрель</p> <p>Март апрель Июнь-август Июнь-июль</p>
--	---	---

Перспективный план подготовительной группы 1 квартал

Вид деятельности	Программное содержание	Репертуар
Музыкально-ритмические движения	<p>1. Музыкально-ритмические навыки: закреплять умение детей двигаться в соответствии с разнообразным характером музыки, различать и точно передавать в движениях начало и окончание музыкальных фраз, частей и всего произведения, передавать в движении простейший ритмический рисунок. Отмечать в движении акценты.</p> <p>2. Навыки выразительного движения: упражнять детей в ходьбе разного характера, в легком ритмичном беге, поскоках; учить двигаться боковым галопом, переменным шагом, пружинящим шагом. Стимулировать и поощрять творческие проявления детей в инсценировках, свободных плясках.</p>	<p>Упражнения: «Хороводный шаг» русская нар. мел. обр. Т. Ломовой, «Давайте поскочем» Т. Ломовой, «Приставной шаг в сторону» А. Жилинский, «Пружинистый шаг» Т. Ломовой. Пляски: «Танец с листиками» («Вальс») А. Грибоедов; Карельская нар. мел. обр. Т. Ломовой. Игры: «Плеть» русская нар. мел. обр. С. Бодренкова, «Бери флажок» венгерская нар. мел. обр. Н. Метлова; «Узнай по голосу» В. Ребикова. Творческие задания: инсценирование песен, свободная пляска под грамзапись.</p>
Восприятие	<p>Понятие трех китов: марш, танец, песня. Разновидности танцев и маршей. Формирование более отчетливых представлений о средствах музыкальной выразительности.</p>	<p>Рахманинов «Полька», «Вальс», «Марш» Г. Свиридов, «Марш» С. Прокофьев, «Прелюдия» Шопен.</p>
Пение	<p>1. Развитие музыкального слуха и голоса: расширять диапазон детского голоса, способствовать прочному усвоению детьми разнообразных интонационных оборотов, включающих различные виды мелодического движения и различные интервалы; учить детей точно попадать на первый звук мелодии песни.</p> <p>2. Усвоение певческих навыков: учить детей петь легко, не форсируя звук, с четкой дикцией; учить петь хором, небольшими ансамблями, по одному, с музыкальным сопровождением и без него; учить петь, усиливая и ослабляя звук; добиваться выразительного исполнения песен; учить детей передавать характер и смысл каждой песни.</p>	<p>Упражнения: «Лиса по лесу ходила» русская нар. прибаутка обр. Т. Попатенко; «На зеленом лугу» русская нар. песня; «как под наши ворота» русская нар. песня. Песни: «Осенины» муз. и ел. Олифиновой; «Дождик-огородник» муз. и ел. Н. Меньших; «Осень, осень в гости просим» муз. и ел. М. Еремеевой; «Елочка» муз. и ел. Н. Суховой; «Спасибо, Дедушка Мороз» муз. и ел. Н. Куликовой; «Здравствуй, елочка» муз. и ел. С. Насауленко.</p>
Игра на детских музыкальных инструментах	<p>Знакомить детей с разными музыкальными инструментами. Учить приемам игры на них. Разучивать простейшие ритмические рисунки и выполнять их в соответствии с музыкой, не отставая и не опережая друг друга.</p>	<p>«Две русских нар. мелодии»; «Новогодний оркестр».</p>

2 квартал

Вид деятельности	Программное содержание	Репертуар
Музыкально-ритмические движения	<p>1. Музыкально-ритмические навыки: закреплять умение детей двигаться в соответствии с разнообразным характером музыки, различать и точно передавать в движениях начало и окончание музыкальных фраз, частей и всего музыкального произведения, передавать в движении простейший ритмический рисунок.</p> <p>2. Навыки выразительного движения: упражнять детей в ходьбе разного характера (бодрая, спокойная), в легком ритмическом беге, поскоках; закреплять умение двигаться боковым галопом; учить переменный шаг, приставной шаг, пружинящий шаг. Продолжать учить детей творчески использовать и выразительно исполнять в свободных плясках знакомые движения, выразительно передавать в движении содержание песни.</p>	<p>Марши: «Марш» Е. Тиличевой, «Марш со сменой ведущих» Т. Ломовой.</p> <p>Упражнения: «Хороводный шаг» русская нар. мел. обр. Т. Ломовой, «Бег легкий и энергичный!», «Веселые поскоки» Б. Можжевелова, «Боковой галоп» А. Жилина, «Переменный шаг», «Шаг польки» Т. Ломовой.</p> <p>Пляски: «Пружинки» («Полька») Ю. Чичкова, «Танец Снежинок», «Танец снеговиков».</p> <p>Игры: «Гори ясно» русская нар. мел. обр. С. Бодренкова, «Узнай по голосу» В. Ребикова.</p> <p>Творческие задания: «Русский перепляс».</p>
Восприятие	<p>Формировать более отчетливых представлений о средствах музыкальной выразительности. Знакомься с простейшими обозначениями динамики, формы произведений дети отмечают смену настроения пьесы.</p>	<p>Р. Шуман «Первая потеря», П. Чайковский «Утренняя молитва», «В церкви» Р. Шуман «Порыв».</p>
Пение	<p>1. Развитие музыкального слуха и голоса: расширять у детей певческий диапазон с учетом их индивидуальных возможностей; подводить детей к умению контролировать слухом качества пения; простукивать или прохлопывать сложные ритмические рисунки.</p> <p>2. Усвоение певческих навыков: учить детей выразительно исполнять песни, петь с динамическими оттенками, в разных темпах, в зависимости от содержания песни и характера мелодии. Воспитывать умение петь без сопровождения (а капелла) - по одному, по несколько человек, всей группой. Правильно, отчетливо, выразительно произносить слова песни. Не поднимать плеч при вздохе.</p>	<p>Упражнения: «Лиса по лесу ходила» русская нар. прибаутка обр. Ю. Кикты, «Не летай, соловей» русская нар. мел. обр. В. Кикты, «Бубенчики» муз. Е. Тиличевой, «на лыжах» муз. Е. Тиличевой, ел. Л. Дымовой. Песни: Будет горка во дворе» муз. Т. Попатенко, ел. Е. Авдиенко; «Снежинки-пушинки», «Елка» муз. Е. Тиличевой, ел. Е. Шаковой; «Дед Мороз» муз. Парцхаладзе, ел. Кондратенко; «мамин праздник» муз. Ю. Гурьева, ел. С. Вигдорова.</p>
Игра на детских музыкальных инструментах	<p>Учить детей навыкам игры на разных музыкальных инструментах. Использовать музыкальные инструменты в других видах деятельности. Учить одновременно и вовремя начинать и заканчивать играть.</p>	<p>«Оркестр ложжарей» муз. Т. Ломовой, Карельская нар. мел.</p>

3 квартал

Вид деятельности	Программное содержание	Репертуар
Музыкально-ритмические движения	<p>1. Музыкально-ритмические навыки: совершенствовать умение детей самостоятельно начинать движение после вступления; ускорять и замедлять темп ходьбы, бега; отмечать в движении сильную долю такта.</p> <p>2. Навыки выразительного движения: упражнять детей в легком и стремительном беге и беге с высоким подъемом ног; закреплять умение двигаться пружинящим шагом, учить шаг польки, полуприсядку с выставлением ноги на пятку, а также плясовые движения («ковырялочка», «козлик»). Продолжать формировать творческие способности детей.</p>	<p>Марши: «Петя-барабанщик» М. Красева, «Марш» С. Бодренкова. Упражнения: «Цирковые лошадки» («Галоп» М. Красева), «Ускоряй и замедляй» Т. Ломовой, «Из-под дуба» русская нар. мел. обр. М. Иорданского. Пляски: «Полька» Ю. Чичкова, «Танец с хлопками» карельская нар. мел. обр. Т. Ломовой, «парный танец» хорватская нар. мел. обр. В. Герчик; «Танго» Вернера Мюллера; «Менуэт» А. Боккерини. Игры: «Плетень», «Кто скорей ударит в бубен» Л. Шварц, «Зоркие глаза» Ю. Слонов. Творческие задания: «Ходила младшенька по борочку» русская нар. песня обр. Н. Римского.</p>
Восприятие	Различение детьми оттенков одного настроения от начала темы к ее концу. Какими средствами это достигается.	С. Майкапар «Тревожная минута», «Раздумье», П. Чайковский «Весна», Э. Григ «В пещере горного короля», «Шествие гномов».
Пение	<p>1. Развитие музыкального слуха и голоса: расширять певческий диапазон, учить точно воспроизводить ритмический рисунок песни, прохлопывая и пропевая; проверять умение детей контролировать слухом качество пения товарищей.</p> <p>2. Усвоение певческих навыков: закреплять умение детей самостоятельно начинать пение после вступления, петь согласованно, вместе начиная и заканчивая песню; продолжать учить петь выразительно, передавая разнообразный характер песен.</p>	<p>Упражнения: «На зеленом лугу» русская нар. песня обр. Н. Метлова, «Скок-поскок» русская нар. песня обр. Г. Левкодимова, «Эхо» муз. Е. Тиличевой, ел. Л. Дымовой, «Скачем по лестнице» муз. Е. Тиличевой, ел. Л. Дымовой.</p> <p>Песни: «Пришла весна» муз. З. Левиной, ел. Л. Некрасовой; «Будем в арии служить муз. Ю. Чичкова, ел. В. Малкова, «Край родной» муз. и мл. Е. Гомоновой; «До свидания, детский сад» муз. А. Филиппенко, ел. Т. Волгиной. Задания: «Спой свое имя и имя товарища».</p>
Игра на детских музыкальных инструментах	Учить слушать партии разных музыкальных инструментов. Учить слышать сочетания разных партий инструментов. Продолжать использовать музыкальные инструменты в других видах деятельности.	«Калинка-малинка» русская нар. песня, «Турецкое рондо» В. Моцарт.

4 квартал

Вид деятельности	Программное содержание	Репертуар
	Повторять и закреплять все полученные навыки. В движении составлять новые движения знакомых танцев. В пении и слушании составлять концерты из наиболее понравившихся и запомнившихся пьес.	Репертуар всего года.

приложение № 5

Формы организации образовательного процесса в течение недели. Группа раннего возраста (дети от 2 до 3 лет)

Формы организации обр. процесса	Образовательная область, направление	Количество	День недели				
			Понедельник	Вторник	Среда	Четверг	Пятница
Занятие (на любом занятии решаются задачи социально-коммуникативного развития детей)	Познавательное развитие (РЭМП, ознакомление с окружающим миром (ОМ), конструирование (К))	2	ОМ			РЭМП / К	
	Речевое развитие (развитие речи (РР), подготовка к обучению грамоте (Г), восприятие художественной литературы и фольклора (ХЛ))	1		РР / ХЛ			
	Художественно-эстетическое развитие (рисование (Р), лепка (Л), аппликация (А), художественный труд (ХТ), музыка (М))	4		М	Р	М	Л / А
	Физическое развитие (физкультура (Ф), плавание (П))	3	Ф		Ф		П
Беседа, загадка, разговор			+	+	+	+	+
Мастерская				+		+	
Чтение художественной и познавательной литературы			+	+	+	+	+
Экспериментирование и наблюдение				+			+
Игра			+	+	+	+	+
Решение ситуативных задач					+		
Работа в книжном уголке			+	+	+	+	+
Другие формы:							

Общее количество занятий в неделю в группах общеразвивающей направленности 10, по 2 занятия в день. Занятия проводятся в первую и во вторую половину дня (после дневного сна). Длительность занятий – 10 минут

Формы организации образовательного процесса в течение недели. Младшая группа (дети от 3 до 4 лет)

Формы организации обр. процесса	Образовательная область, направление	Количество	День недели				
			Понедельник	Вторник	Среда	Четверг	Пятница
Занятие (на любом занятии решаются задачи социально-коммуникативного развития детей)	Познавательное развитие (РЭМП, ознакомление с окружающим миром (ОМ), конструирование (К))	2	ОМ			РЭМП / К	
	Речевое развитие (развитие речи (РР), подготовка к обучению грамоте (Г), восприятие художественной литературы и фольклора (ХЛ))	1		РР / ХЛ			
	Художественно-эстетическое развитие (рисование (Р), лепка (Л), аппликация (А), художественный труд (ХТ), музыка (М))	4		М	Р	М	Л / А
	Физическое развитие (физкультура (Ф), плавание (П))	3	Ф		Ф		П
Беседа, загадка, разговор			+	+	+	+	+
Мастерская				+		+	
Чтение художественной и познавательной литературы			+	+	+	+	+
Экспериментирование и наблюдение				+			+
Игра			+	+	+	+	+
Решение ситуативных задач					+		
Работа в книжном уголке			+	+	+	+	+
Другие формы:							

Общее количество занятий в неделю в группах общеразвивающей направленности 10, по 2 занятия в день. Занятия проводятся в первую половину дня. Длительность занятий – 15 минут

Формы организации образовательного процесса в течение недели. Средняя группа (дети от 4 до 5 лет)

Формы организации обр. процесса	Образовательная область, направление	Количество	День недели				
			Понедельник	Вторник	Среда	Четверг	Пятница
Занятие (на любом занятии решаются задачи социально-коммуникативного развития детей)	Познавательное развитие (РЭМП, ознакомление с окружающим миром (ОМ), конструирование (К))	2	ОМ			РЭМП / К	
	Речевое развитие (развитие речи (РР), подготовка к обучению грамоте (Г), восприятие художественной литературы и фольклора (ХЛ))	1		РР / ХЛ			
	Художественно-эстетическое развитие (рисование (Р), лепка (Л), аппликация (А), художественный труд (ХТ), музыка (М))	4		М	Р	М	Л / А
	Физическое развитие (физкультура (Ф), плавание (П))	3	Ф		Ф		П
Беседа, загадка, разговор			+	+	+	+	+
Мастерская				+		+	
Чтение художественной и познавательной литературы			+	+	+	+	+
Экспериментирование и наблюдение				+			+
Игра			+	+	+	+	+
Решение ситуативных задач					+		
Работа в книжном уголке			+	+	+	+	+
Другие формы:							

Общее количество занятий в неделю в группах общеразвивающей направленности 10, по 2 занятия в день. Занятия проводятся в первую половину дня. Длительность занятий – до 20 минут

Формы организации образовательного процесса в течение недели. Старшая группа (дети от 5 до 6 лет)

Формы организации обр. процесса	Образовательная область, направление	Количество	День недели				
			Понедельник	Вторник	Среда	Четверг	Пятница
Занятие (на любом занятии решаются задачи социально-коммуникативного развития детей)	Познавательное развитие (РЭМП, ознакомление с окружающим миром (ОМ), конструирование (К))	4	ОМ		РЭМП	ОМ	К
	Речевое развитие (развитие речи (РР), подготовка к обучению грамоте (Г), восприятие художественной литературы и фольклора (ХЛ))	3		РР	Г	РР / ХЛ	
	Художественно-эстетическое развитие (рисование (Р), лепка (Л), аппликация (А), художественный труд (ХТ), музыка (М))	5	Р	М	Л / ХТ	М	А
	Физическое развитие (физкультура (Ф), плавание (П))	3	Ф		Ф		П
Беседа, загадка, разговор			+	+	+	+	+
Мастерская				+		+	
Коллекционирование			+			+	
Чтение художественной и познавательной литературы			+	+	+	+	+
Реализация проектов							+
Экспериментирование и наблюдение				+			+
Игра			+	+	+	+	+
Конкурсы, викторины, досуги					+		+
Решение ситуативных задач			+		+		
Работа в книжном уголке			+	+	+	+	+
Другие формы:							

Общее количество занятий в неделю в группах общеразвивающей направленности 15, по 3 занятия в день. В среду возможно проведение 4 занятий, одно из которых связано с двигательной активностью (физкультура на прогулке). Большинство занятий проводятся в первую половину дня, после дневного сна могут организовываться занятия по художественно-эстетической

Формы организации образовательного процесса в течение недели. Подготовительная к школе группа (дети 6-7 лет)

Формы организации обр. процесса	Образовательная область, направление	Количество	День недели				
			Понедельник	Вторник	Среда	Четверг	Пятница
Занятие (на любом занятии решаются задачи социально-коммуникативного развития детей)	Познавательное развитие (РЭМП, ознакомление с окружающим миром (ОМ), конструирование (К))	5	ОМ	РЭМП	ОМ	РЭМП	К
	Речевое развитие (развитие речи (РР), подготовка к обучению грамоте (Г), восприятие художественной литературы и фольклора (ХЛ))	3		РР	Г	ХЛ	
	Художественно-эстетическое развитие (рисование (Р), лепка (Л), аппликация (А), художественный труд (ХТ), музыка (М))	5	Р	М	Л / ХТ	М	А
	Физическое развитие (физкультура (Ф), плавание (П))	3	Ф		Ф		П
Беседа, загадка, разговор			+	+	+	+	+
Мастерская				+		+	
Коллекционирование			+			+	
Чтение художественной и познавательной литературы			+	+	+	+	+
Реализация проектов							+
Экспериментирование и наблюдение				+			+
Игра			+	+	+	+	+
Конкурсы, викторины, досуги					+		+
Решение ситуативных задач			+		+		
Работа в книжном уголке			+	+	+	+	+
Другие формы:							

Общее количество занятий в неделю в группах общеразвивающей направленности 16, по 3 занятия в день. В среду возможно проведение 4 занятий, одно из которых связано с двигательной активностью (физкультура на прогулке). Большинство занятий проводятся в первую половину дня, после дневного сна могут организовываться занятия по художественно-эстетической

Матрица воспитательных событий

Месяц	Направления воспитания в дошкольной образовательной организации						
	Патриотическое	Духовно-нравственное	Трудовое	Познавательное	Социальное	Физическое и оздоровительное	Эстетическое
Сентябрь	День Бородинского сражения (7 сентября)	Международный день благотворительности (5 сентября)	День воспитателя и всех дошкольных работников (27 сентября)	Международный день чистого воздуха для голубого неба (7 сентября)		День шарлотки и осенних пирогов (13 сентября)	
	Международный день мира (21 сентября)			День знаний (1 сентября)		Международный день туризма (27 сентября)	
Октябрь	Всемирный день учителя (5 октября)	Всемирный день хлеба (16 октября)	День учителя (5 октября)	Всемирный день защиты животных (4 октября)	День отца в России (5 октября)		Международный день музыки (1 октября)
		Международный день пожилых людей (1 октября)					Международный день Бабушек и Дедушек (28 октября)
Осенний праздник «Осенины»							
Ноябрь	День народного единства (4 ноября)		День милиции (день сотрудника органов внутренних дел) (10 ноября)	Всемирный день телевидения (21 ноября)	День матери в России (27 ноября)		День Самуила Маршака (3 ноября)
	День Государственного герба Российской Федерации (30 ноября)		Международный день логопеда (14 ноября)				День рождения Деда Мороза (18 ноября)
Декабрь	День неизвестного солдата (3 декабря)	Международный день инвалидов (3 декабря)		Международный день кино (28 декабря)	День добровольца (волонтера в России) (5 декабря)	Всероссийский день хоккея (1 декабря)	Международный день художника (8 декабря)
	День Героев Отечества (9 декабря)			День Конституции Российской Федерации (12 декабря)			День заворачивания подарков (30 декабря)

Месяц	Направления воспитания в дошкольной образовательной организации						
	Патриотическое	Духовно-нравственное	Трудовое	Познавательное	Социальное	Физическое и оздоровительное	Эстетическое
	Новогодний утренник						
Январь	День полного освобождения Ленинграда от фашистской блокады (27 января)	Международный день образования (24 января)		День Лего (28 января)	Всемирный день «спасибо» (11 января)	Неделя зимних игр и забав	
Февраль	Всемирный день родного языка (10 февраля)	День спонтанного проявления доброты (17 февраля)	День Российской науки (8 февраля)	День кита или всемирный день защиты морских млекопитающих (19 февраля)	21 февраля День родного языка (ЮНЕСКО)	День здоровья	День Агнии Барто (17 февраля)
	День защитника Отечества (23 февраля)		Всемирный день компьютерщика (14 февраля)			Международный день домашнего супа (4 февраля)	
Март	День моряка-подводника (19 марта)	Всемирный день дикой природы (3 марта)	Международный день кукольника (21 марта)	Всемирный день кошек (1 марта)	Международный женский день 8 марта	Международный день выключенных гаджетов (5 марта)	Международный день театра (27 марта)
	День воссоединения Крыма с Россией (18 марта)			Сороки или жаворонки (22 марта)		Международный день счастья (20 марта)	
				Всемирный день водных ресурсов (22 марта)			
Утренники, посвящённые 8 Марта							
Апрель	День космонавтики (12 апреля)	Всемирный день Земли (22 апреля)	Международный день детской книги (2 апреля)	Международный день птиц (1 апреля)	Всемирный день книги (23 апреля)	Всемирный день здоровья (7 апреля)	День российской анимации (8 апреля)
		День донора (20 апреля)	День работников Скорой помощи (28 апреля)	День подснежника (19 апреля)	День дочери (25 апреля)	Международный день цирка (17 апреля)	Международный день культуры (15 апреля)
							Международный день танца (29 апреля)
Май	День Победы	Международный день памятников (18 апреля)	День весны и Труда (1 мая)	Всемирный день пчел (20 мая)	День детских общественных организаций в	Международный день пожарных (4 мая)	Международный день культурного разнообразия во

Месяц	Направления воспитания в дошкольной образовательной организации						
	Патриотическое	Духовно-нравственное	Трудовое	Познавательное	Социальное	Физическое и оздоровительное	Эстетическое
					России (19 мая)		имя диалога и развития (21 мая)
		День славянской письменности и культуры (24 мая)	День библиотекаря (27 мая)	День радио (7 мая)	Международный день семей (14 мая)		Международный день музеев (18 мая)
Июнь	День русского языка в ООН (6 июня)	Международный день защиты детей (1 июня)	День эколога (5 июня)	Всемирный день окружающей среды (5 июня)	Всемирный день донора крови (14 июня)	Международный День молока (1 июня)	Пушкинский день России (6 июня)
	День России (12 июня)		День моряка (25 июня)	Всемирный день океанов (8 июня)		Всемирный день велосипеда (3 июня)	Международный день цветка (21 июня)
	День памяти и скорби (22 июня)					Всемирный день прогулки (19 июня)	
Июль	День военно-морского флота (30 июля)	День семьи, любви и верности (8 июля)	День металлурга (17 июля)	Всемирный день шахмат (20 июля)	День сюрпризов (2 июля)	Всемирный день шоколада (11 июля)	Международный день торта (20 июля)
					Международный день дружбы (30 июля)		
Август	День воздушно-десантных войск России (2 августа)	Всемирный день гуманитарной помощи (19 августа)	День строителя (14 августа)	Международный день светофора (5 августа)	Международный день коренных народов мира (9 августа)	День физкультурника (13 августа)	День российского кино (27 августа)

Деятельность участников образовательных отношений по реализации воспитательных событий в виде проектов

Воспитательное событие	Задачи воспитания	Мероприятия для детей	Мероприятия для родителей	Мероприятия для педагогов
<p>16 октября – Всемирный день хлеба</p>	<p>Закрепить знания детей о хлебе как одном из величайших богатств на земле. Рассказать детям, КАК на наших столах появляется хлеб, какой длинный путь он проходит, прежде чем мы его съедем</p> <p>Воспитывать бережное отношение к хлебу, уважение к труду людей, которые выращивают и пекут хлеб</p>	<p>Квест «Откуда хлеб пришел» Игра <i>Сюжетно-ролевые игры:</i> «Магазин: В булочной» «На хлебозаводе», «Семья». <i>Строительная игра:</i> «Комбайн». <i>Дидактические игры:</i> «Что можно делать», «Бабушка укладывает в чемодан», «Да – нет», «Пропавший звук», «Неоконченный рассказ».</p> <p>Мастерская. Флористика и дизайн <i>Тема:</i> «Букет из засушенных листьев, цветов и колосьев»</p> <p>Беседа <i>Тема:</i> «Культура поведения за столом» <i>Тема:</i> «Хлеб – всему голова»</p> <p>Выставка детских рисунков и детско-родительских проектов «Хлеб – всему голова»</p> <p>Поисково-экспериментальная деятельность «Как сделать муку»</p>	<p>Привлечение родителей к реализации детско-родительских проектов «Как люди научились печь хлеб», «Тема хлеба в народных сказках», «Тема хлеба в изобразительном искусстве», «Какие машины помогают человеку хлеб растить»</p> <p>Инсценировка народной сказки «Колосок», по стихотворению Т. Коломиец «Праздник каравая» силами детско-родительских команд</p> <p>Конкурс плакатов «Хлеб – наше богатство»</p> <p>Досуг для детей и родителей с подвижными играми, интеллектуальными соревнованиями, творческими поединками</p>	<p>Совместное планирование мероприятий для всего детского сада – групповых, межгрупповых, общесадовских, с привлечением родителей</p> <p>Обмен опытом, проведение консультаций и мастер-классов по организации разнообразной детской деятельности</p> <p>Конкурс на лучшее оформление группы к празднику Хлеба</p> <p>Организация выставки для педагогов в методическом кабинете на тему «Планирование образовательного цикла «Хлеб» или «Тематический образовательный проект «Хлеб»»</p>
<p>1 октября – Международный день пожилых людей 28 октября – День бабушек и дедушек</p>	<p>Воспитывать у детей заботливое отношение к близким людям, интерес к их жизни. Помочь им понять, что забота о близких пожилых людях должна быть</p>	<p>Беседы «1 октября - День пожилого человека», «Как я помогаю бабушке и дедушке», "В какие игры играли бабушки и дедушки". Чтение художественной литературы: С. Капутикян «Моя бабушка», Ю. Коваль «Дед, баба и Алеша», Р. Гамзатов «Мой дедушка»</p> <p>Рисование на тему «Наши бабушки и дедушки»</p>	<p>Совестная с детьми и воспитателями подготовка сюрприза для старшего поколения – дедушек и бабушек, прадедушек и прабабушек – живого растения, которое станет для них подарком. Участие в проекте «Подари цветок»</p> <p>Выставка детских</p>	<p>Совместное планирование мероприятий для всего детского сада с привлечением родителей.</p> <p>Решение всех организационных вопросов, связанных с реализацией запланированных мероприятий и проектов.</p>

	<p>постоянной. Воспитывать в детях уважение к людям преклонного возраста. Создавать мотивацию для оказания помощи пожилым людям и проявлению бережного отношения к ним. Развивать разнообразную детскую деятельность, которая поможет детям активно участвовать в жизни семьи</p>	<p>Проект «Подари цветок!» (описание проекта мы предложим отдельно) Проект «Бабушкины сказки» (описание проекта мы предложим отдельно) Встречи с интересными людьми: приглашаем в гости бабушек и дедушек Слушание песен: «Бабушки-старушки» В. Добрынин; «Бабушка рядышком с дедушкой» Р. Паулс; Дидактические игры «Назови ласково»; «Закончи предложение». Сюжетно-ролевая игра «В гостях у бабушки».</p>	<p>рисунков «Мои любимые дедушка и бабушка» Участие в проекте «Бабушкины сказки» Мастер-класс по изготовлению открыток ко дню пожилого человека. Фотовыставка «Бабушка рядышком с дедушкой» Конкурс семейных стенгазет</p>	<p>Подготовка материала для размещения на официальном сайте ДОУ. Обмен опытом по организации дня пожилых людей. Оформление выставки совместно с детьми и родителями «Бабушка рядышком с дедушкой!» Консультации по организации мероприятий общего праздника</p>
<p>День матери (26 ноября)</p>	<p>Закрепить и обогатить знания детей о празднике День Матери; познакомить с происхождением праздника Воспитывать уважение к матери как хранительнице семейного очага Воспитывать любовь и уважение к матери и бережное отношение к своей семье.</p>	<p>Оформление фотостенда «Мы с мамой» Сюжетно-ролевые игры «Семья», «Дочки-матери», «Мамины помощники» Дидактические игры «Расскажи о маме», «Наша мама» Строительная игра «Замок для моей мамы» Аппликация «Фартук для мамы» Конкурс рисунков «Портрет моей любимой мамы» Беседы: «Мамы разные нужны – мамы разные важны», «Как я могу помочь маме», «Вот какая мама, золотая прямо». Чтение художественной литературы:</p>	<p>Привлечение родителей к оформлению фотостенда «Мы с мамой» Привлечение родителей к изготовлению атрибутов к сюжетно-ролевым играм Консультация «Быть матерью – это огромное счастье» Организация выставки работ родителей «Мама-мастерица» Привлечение родителей к реализации детско-родительских проектов «История возникновения праздника День Матери»,</p>	<p>Совместное планирование мероприятий для всего детского сада – групповых, межгрупповых, общесадовских, с привлечением родителей. Обмен опытом, проведение консультаций и мастер-классов по организации разнообразной детской деятельности. Конкурс на лучшее оформление группы к празднику День Матери. Организация выставки для педагогов в методическом кабинете на тему</p>

		<p>Е. Благинина «Посидим в тишине», «Вот какая мама», Л. Давыдова «Я маму люблю», Я. Аким «Мама», С. Маршак «Мама приходит с работы» Совместный праздник «Вместе с мамой»</p>	<p>«Профессии мамы» Организация совместного досуга родителей и детей «Мамины угощения» Проведение совместного праздника «Вместе с мамой»</p>	<p>«Планирование образовательного цикла «Моя мама».</p>
<p>11 января – Всемирный день «Спасибо»</p>	<p>Познакомить детей с Всемирным днем «Спасибо» Закрепить правила вежливого общения детей со сверстниками и взрослыми. Познакомить с историей происхождения этого праздника; уточнить знания детей о добрых и вежливых словах, о правилах вежливого поведения</p>	<p>Квест «Волшебное слово» Игра Игровая ситуация «Найди и сложи» Дидактическая игра: «Кто быстрее» Дидактическая игра: «Собери цветы благодарности» Беседа Тема: «Чем отличаются вежливые люди от грубых» Тема: «Повторяем добрые слова» Просмотр мультфильмов: «Добро пожаловать», «Сказка про доброе носорога», «Чудовище», «Как ослик счастье искал». Прослушивание музыки: «Дорогою добра», «Доброта» (м/ф про Фунтика), Барбарики «Доброта», Леопольд «Ярко светит солнце»</p>	<p>Изготовление «Мирилки» (дома с родителями)— подушечка с аппликативной ладошкой. Если дети не находят в чем-то согласия, «Мирилка» приходит на помощь. Дети кладут свои ладошки на подушку и произносят заветные слова: «Мирись, мирись, мирись...» Конспект активного занятия с родителями «Благодарное слово» Задание на дом: Попросите детей посчитать, сколько раз за день они говорят кому-либо спасибо, и сколько раз за день говорят спасибо им. Затем предложите детям в течение нескольких дней как можно чаще говорить людям спасибо. Обсудите с детьми, что изменилось в их жизни, когда они выполняли это домашнее задание</p>	<p>Совместное планирование мероприятий для всего детского сада. Проведение консультаций и мастер-классов. Проведение мероприятий в группе Тренинг для педагогов «Письмо благодарности» Фотоотчет «Неделя Добра» «Добра и уважения» Конкурс на лучшее стенгазета группы на «Международный день спасибо»</p>
<p>Международный День молока (1 июня)</p>	<p>Расширять представления детей о молоке и</p>	<p>1. Чтение художественной и познавательной литературы:</p>	<ul style="list-style-type: none"> • Привлечение родителей к реализации детско- 	<p>Совместное планирование мероприятий в общем проекте для детского сада</p>

	<p>молочных продуктах как обязательном компоненте ежедневного рациона</p> <p>Продолжать знакомить детей с домашними животными – коровой, козой, рассказать, какую пользу они приносит человеку, познакомить с работой фермерского хозяйства</p> <p>Воспитывать уважительное отношение к труду животноводов, к труду в сельском хозяйстве</p> <p>Формировать осознанное отношение к здоровому питанию</p> <p>Приобщать детей к труду (приготовление блинчиков, мытье посуды)</p>	<p>книги Елены Запесочной «Какие бывают праздники» и «Суета вокруг пирога», Марии Агапиной «Коровкина работа», сказок «Крошечка – Хаврошечка», «Гуси-лебеди»</p> <ol style="list-style-type: none"> 2. Разучивание стихотворений Б. Вайнера «Нет у коровы..», И. Дементьева «Для чего корове хвост?», Е. Голубева «В детский сад пришла корова». 3. Инсценировка стихотворения А.А. Милна в переводе С. Маршака «Баллада о королевском бутерброде» 4. Экскурсия на кухню и рассказ повара о блюдах, приготовленных на основе молочных продуктов 5. Трудовая деятельность: помогаем приготовить тесто для блинчиков, молочный коктейль, помогаем варить кашу 6. Продуктивная деятельность: лепка «Мороженое»; конструирование из бумаги «Ферма»; создание коллажа «Почему я люблю молоко?» 7. Музыкальная инсценировка «Коза-дереза» (сл.народные, муз. М. Магиденко). 8. Сюжетно-ролевые игры: «Угостим кукол кашей», «Ферма», «Магазин», «Хозяйство фермера». <p>Дидактические игры «Кто где</p>	<p>родительских проектов «Пейте, дети молоко!», «Праздник молока»;</p> <ul style="list-style-type: none"> • созданию коллажей, по теме «Почему я люблю молоко?», «Польза молока». <p>Конкурс рисунков «Молочные истории».</p> <ul style="list-style-type: none"> • Консультация «Молоко и основные молочные продукты в питании детей», «Рейтинг самых полезных продуктов для детей» • Посещение совместно с ребенком молочного отдела в магазине, знакомство с его ассортиментом, расширение представлений ребенка о видах молочной продукции, их названиях, покупка и употребление в пищу <p>Организация конкурса «Бабушкина каша»</p>	<p>Организация выставки</p> <p>Проведение конкурса детских рисунков</p> <p>Проведение конкурса творческих работ педагогов</p>
--	---	--	--	---

		живет?», «Накорми животных», «Определи молочные продукты на вкус», «Найди лишнее»		
8 июля – День Семьи, Верности и Любви	<p>Воспитывать у детей любовь и уважение к членам своей семьи. Способствовать созданию положительного образа будущей семьи у каждого ребенка.</p> <p>Формировать представление о семье, как о людях, живущих вместе, любящих и заботящихся друг о друге.</p> <p>Воспитывать желание быть радушным, добрым, заботливым</p>	<p>Рассматривание иллюстраций на тему «Наша семья», картин: Д. Жилинский «Семья», «Молодая семья. Ожидание», Т. Яблонская «Свадьба», Е. Романова «Портрет семьи писателя В. Шукшина», Т. Яблонская «Свадьба»</p> <p>Чтение произведений художественной литературы: Я. Аким «Моя родня», «Мой брат Мишка», Х. Гюльназарян «Как я был маленький», рассказов Н. Носова, В. Драгунского о дружбе»; разучивание пословиц и поговорок о семье и доме</p> <p>Беседы на темы «Семья – это значит мы вместе», «Неразлучная семья. Взрослые и дети», «Радуйся радости другого», «Традиции нашей семьи», «Профессии «мужские» и «женские»; «Выручай в беде», «Как мы помогаем поддерживать красоту в доме», «Для чего семье деньги», по семейным фотоальбомам «Моя родня», по книге Г. Юдина «Главное чудо света», «Друзья нашей семьи». «Когда я буду большой» Составление творческих рассказов на тему «Семья».</p> <p>Фотовыставка «Загляните в семейный альбом».</p> <p>Изобразительная деятельность: рисование «Моя семья», портретов мамы, папы, бабушки, дедушки;</p>	<p>Проведение мастер – классов «Семейные ценности»</p> <p>«Раз ромашка, два ромашка» изготовление ромашек разными способами и техниками.</p> <p>Конкурс плакатов с участием родителей «Моя семья – мое богатство»</p> <p>«Волшебство Маминых рук» дефиле головных уборов, сделанных родителями совместно с детьми.</p> <p>Моделирование совместно с ребенком родословного древа своей семьи</p> <p>Выступление-презентация для детей «Моя профессия»</p> <p>Совместная трудовая деятельность детей и взрослых по генеральной уборке квартиры</p> <p>Совместный досуг с детьми и родителями «Папа, мама, я – спортивная семья»</p>	<p>Подготовка информационных материалов для родителей.</p> <p>Проведение занятия «Семейного клуба» на тему «Вместе – дружная семья»</p>

		<p>аппликация «Портрет семьи», «Хоровод друзей»; изготовление поделок из бросового материала для домашнего дизайна.</p> <p>Музыкальная деятельность: разучивание песен «Неразлучные друзья» (муз. В. Шаинского, сл. М. Танича), «Папа может» (муз. В. Шаинского, сл. М. Танича), «Песня о бабушке» (муз. А. Филиппенко, сл. Т. Волгиной).</p> <p>Игровая деятельность: дидактические игры: «Родословная», «Кому что нужно», «Домашние обязанности», «Кто чем занят», «Всё расставим по местам», «Моя квартира»; словесная игра «Кто кем кому приходится»; сюжетно-ролевая игра «Семья»; дидактическая игра с куклой-младенцем «Купание малыша»; режиссерские игры «У тебя в гостях подруга», «У постели больного»; разыгрывание стихотворений С. Погореловского «Находчивая мама», Г. Ладонщикова «На лесной дорожке».</p> <p>Сюжетно – ролевые игры: «Семья», «Дочки – матери», «Играем в профессии», «День рождения»</p> <p>Музыкальное развлечение, посвященное ко Дню Любви, Семьи и верности «Когда семья вместе, так и душа на месте».</p>		
--	--	--	--	--

8.Примерный перечень основных государственных и народных праздников, памятных дат в календарном плане воспитательной работы в ДОО.

Январь:

27 января: День снятия блокады Ленинграда; День освобождения Красной армией крупнейшего «лагеря смерти» Аушвиц-Биркенау (Освенцима) - День памяти жертв Холокоста (рекомендуется включать в план воспитательной работы с дошкольниками регионально и/или ситуативно).

Февраль:

2 февраля: День разгрома советскими войсками немецко-фашистских войск в Сталинградской битве (рекомендуется включать в план воспитательной работы с дошкольниками регионально и/или ситуативно);

8 февраля: День российской науки;

15 февраля: День памяти о россиянах, исполнявших служебный долг за пределами Отечества;

21 февраля: Международный день родного языка;

23 февраля: День защитника Отечества.

Март:

8 марта: Международный женский день;

18 марта: День воссоединения Крыма с Россией (рекомендуется включать в план воспитательной работы с дошкольниками регионально и/или ситуативно);

27 марта: Всемирный день театра.

Апрель:

12 апреля: День космонавтики;

Май:

1 мая: Праздник Весны и Труда;

9 мая: День Победы;

19 мая: День детских общественных организаций России;

24 мая: День славянской письменности и культуры.

Июнь:

1 июня: День защиты детей;

6 июня: День русского языка;

12 июня: День России;

22 июня: День памяти и скорби.

Июль:

8 июля: День семьи, любви и верности.

Август:

12 августа: День физкультурника;

22 августа: День Государственного флага Российской Федерации;

27 августа: День российского кино.

Сентябрь:

1 сентября: День знаний;

3 сентября: День окончания Второй мировой войны, День солидарности в борьбе с терроризмом;

8 сентября: Международный день распространения грамотности;

27 сентября: День воспитателя и всех дошкольных работников.

Октябрь:

1 октября: Международный день пожилых людей; Международный день музыки;

4 октября: День защиты животных;

5 октября: День учителя;

Третье воскресенье октября: День отца в России.

Ноябрь:

4 ноября: День народного единства;

8 ноября: День памяти погибших при исполнении служебных обязанностей сотрудников органов внутренних дел России;

Последнее воскресенье ноября: День матери в России;

30 ноября: День Государственного герба Российской Федерации.

Декабрь:

3 декабря: День неизвестного солдата; Международный день инвалидов (рекомендуется включать в план воспитательной работы с дошкольниками регионально и/или ситуативно);

5 декабря: День добровольца (волонтера) в России;

8 декабря: Международный день художника;

9 декабря: День Героев Отечества;

12 декабря: День Конституции Российской Федерации;

31 декабря: Новый год

МУНИЦИПАЛЬНОЕ ДОШКОЛЬНОЕ ОБРАЗОВАТЕЛЬНОЕ УЧРЕЖДЕНИЕ
«ДЕТСКИЙ САД № 297 ЦЕНТРАЛЬНОГО РАЙОНА ВОЛГОГРАДА»

ПРИНЯТО
на педагогическом совете МОУ Детского сада № 297,
протокол № 1, от 30.08.2024,
МОУ Детским садом № 297 приказом заведующего
МОУ Детским садом № 297 от 30.08.2024 № 61



Режим пребывания и организация ежедневной деятельности детей
МОУ Детский сад № 297 на 2024-2025 учебный год
группа детей раннего возраста № 2 (от 1 года до 3 лет)

Режимные моменты	время
Прием, осмотр, игры- хороводы, развитие речи, совместная и самостоятельная Д, утренняя гимнастика	7.00- 8.15 8.15-8.25
Подготовка к завтраку, завтрак	8.25- 8.35 8.35-9.00
Подготовка и проведение занятия в игровой форме (по подгруппам)	9.00-9.10 9.10-9.20 9.20-9.30
Игры, совместная и самостоятельная Д	9.30- 10.00
Игровые упражнения	10.00-10.05
Развитие детского творчества, инд. работа	10.05-10.20
Подготовка ко 2 –му завтраку, 2-ой завтрак	10.20-10.30 10.30-10.40
Подготовка к прогулке, Прогулка, Возвращение с прогулки	10.40- 10.50 10.50-11.40 11.40- 11.50
Подготовка к обеду, обед	11.50-12.00 12.00-12.30
Подготовка ко сну, сон	12.30- 12.35 12.35- 15.35
Гимнастика после сна, гигиенические процедуры	15.35-15.40
Уплотненный Полдник с элементами ужина	15.40-16.00
Совместная и самост. Д, чтение худ. литературы	16.00-16.05
Подготовка и проведение занятия в игровой форме (по подгруппам)	16.05-16.15 16.15-16.25
Подготовка к прогулке, прогулка	16.25- 16.35 16.35-19.00
Сон- 3 ч., прогулки- 3ч.15м, двигательная Д- муз или физ занятия(по 2 в неделю), на прогулке, игр. упр.- 1ч20м	

МУНИЦИПАЛЬНОЕ ДОШКОЛЬНОЕ ОБРАЗОВАТЕЛЬНОЕ УЧРЕЖДЕНИЕ
«ДЕТСКИЙ САД № 297 ЦЕНТРАЛЬНОГО РАЙОНА ВОЛГОГРАДА»

ПРИНЯТО
на педагогическом совете МОУ Детского сада № 297,
протокол № 1 от 30.08.2024,
УТВЕРЖДЕНО
приказом заведующего
МОУ Детским садом № 297 С.П. Хаустова
от 30.08.2024 № 61



Режим пребывания и организация ежедневной деятельности детей

МОУ Детский сад № 297 на 2024-2025 учебный год

Разновозрастная круглосуточного пребывания группа № 5 (3-7(8) лет)

Режимные моменты	
Подъем, гигиенические процедуры игры малоподвижного характера	8.10-8.25
Утренняя гимнастика	8.25-8.35
Подготовка к завтраку	8.35-8.40
Завтрак	8.40-8.55
Подготовка к занятиям	8.55-9.00
Занятия (гимнастика для глаз, физкультминутки в середине занятия)	1 занятие 9.00-9.15(3-4 г) 9.00-9.20(4-5л) 9.00-9.25(5-6л) 9.00-9.30(6-8л) 2 занятие 9.40-9.55(3-4г) 9.40-10.00(4-5л) 9.40-10.05(5-6л) 9.40-10.10(6-8л) 3 занятие 10.20-10.50(6-8л)
Самостоятельная и совместная Д Развитие детского творчества Игровая Д, игровые упражнения	9.15- 9.40, 9.55- 10.30(3-4г.) 9.20- 9.40, 10.10- 10.30(4-5л) 9.25-9.40, 10.05- 10.30(5-6л) 9.30-9.40, 10.10-10.30(6-7-8л)
Второй завтрак	10.30-10.40
Подготовка к прогулке	10.40-10.50
Прогулка	10.50-11.55
Возвращение с прогулки	11.55- 12.00
Подготовка к обеду	12.00-12.05
Обед	12.05- 12.20
Подготовка ко сну	12.20- 12.25
Сон	12.25- 15.25
Гимнастика после сна Закаливающие процедуры	15.25-15.30

Полдник	15.30-15.50
Подготовка и дополнительная образовательная Д	15.50-16.05(3-4г) 15.50-16.10(4-5л) 15.50- 16.15(5-6л) 15.50-16.20(6-7(8л)
Подготовка к прогулке	16.20-16.25
Прогулка	16.25-18.20
Возвращение с прогулки	18.20-18.25
Подготовка к ужину	18.25-18.30
Ужин	18.30-18.45
Совместная и самостоятельная Д	18.45- 19.45
Чтение художественной литературы, слушание сказок, спокойной музыки, настольные игры, коммуникативная и творческая Д	19.45-20.50
Подготовка к ужину	20.50-21.00
Второй ужин	21.00-21.05
Подготовка ко сну, гигиенические процедуры	21.05-21.10
Ночной сон	21.10-8.10
сон-дневной: 3ч., ночной: 11ч., прогулки- 3ч, двигательная Д- муз или физ занятия(по 2 в неделю), на прогулке, игр. упр.- 1ч.30м	

МУНИЦИПАЛЬНОЕ ДОШКОЛЬНОЕ ОБРАЗОВАТЕЛЬНОЕ УЧРЕЖДЕНИЕ
«ДЕТСКИЙ САД № 297 ЦЕНТРАЛЬНОГО РАЙОНА ВОЛГОГРАДА»

ПРИНЯТО
на педагогическом совете МОУ Детского сада № 297,
протокол № 1 от 30.08.2024,
МОУ Детским садом № 297, **УТВЕРЖДЕНО**
приказом заведующего
С.Н. Хаустова
от 30.08.2024 № 61

Режим пребывания и организация ежедневной деятельности детей
МОУ Детский сад № 297 на 2024-2025 учебный год
Вторая младшая группа № 6 (3-4 года)

Режимные моменты	
Прием, осмотр, игры- хороводы, совместная и самостоятельная Д, утренняя гимнастика	7.00-8.15 8.15- 8.25
Подготовка к завтраку, завтрак	8.25- 8.30 8.30-8.55
Подготовка к занятиям. Занятия (гимнастика для глаз, физкультминутки в середине занятия)	8.55 – 9.00 9.00-9.15, 9.25- 9.40
Игровая Д, игровые упражнения	9.40-10.00
Развитие детского творчества, индивидуальная работа	10.00-10.30
Второй завтрак	10.30-10.40
Подготовка к прогулке. Прогулка.	10.40- 10.50 10.50- 11.50
Возвращение с прогулки	11.50-12.00
Подготовка к обеду Обед	12.00- 12.10 12.10-12.40
Подготовка ко сну. Сон	12.40-12.45 12.45- 15.15
Гимнастика после сна. Закаливающие процедуры.	15.15- 15.25
Совместная и самостоятельная Д	15.25-15.45
Уплотненный полдник	15.40- 16.00
Подготовка и дополнительная образовательная Д, игры, совместная и самостоятельная Д	16.00-16.05 16.05-16.30 16.30-16.35
Подготовка к прогулке. Вечерняя прогулка.	16.35- 16.45 16.45-19.00
сон- 2ч.30м, прогулки- 3ч.20м., двигательная Д- муз или физ занятия(по 2 в неделю), на прогулке, игр. упр.- 1ч.53м.	

МУНИЦИПАЛЬНОЕ ДОШКОЛЬНОЕ ОБРАЗОВАТЕЛЬНОЕ УЧРЕЖДЕНИЕ
«ДЕТСКИЙ САД № 297 ЦЕНТРАЛЬНОГО РАЙОНА ВОЛГОГРАДА»

ПРИНЯТО
на педагогическом совете МОУ Детского сада № 297,
протокол № 1 от 30.08.2024,
УТВЕРЖДЕНО
приказом заведующего
МОУ Детским садом № 297 С.П.Хаустова
от 30.08.2024 № 61



Режим пребывания и организация ежедневной деятельности детей
МОУ Детский сад № 297 на 2024-2025 учебный год
Подготовительная группа № 3 (6-7(8 лет))

Режимные моменты	
Прием, осмотр, игры- хороводы, совместная и самостоятельная Д, утренняя гимнастика	7.00-8.15 8.15- 8.25
Подготовка к завтраку, завтрак	8.25- 8.30 8.30-8.50
Подготовка к занятиям. Занятия (гимнастика для глаз, физкультминутки в середине занятия)	8.50 – 9.00 9.00-9.30, 9.40-10.10 10.20-10.50
Второй завтрак	10.50-11.00
Подготовка к прогулке. Прогулка. Возвращение с прогулки	11.00- 11.10 11.10-12.25 12.25-12.35
Подготовка к обеду Обед	12.35- 12.40 12.35-13.00
Подготовка ко сну. Сон	13.00-13.05 13.05-15.35
Гимнастика после сна. Закаливающие процедуры.	15.35- 15.45
Уплотненный полдник	15.45- 16.00
дополнительная образовательная Д, игры, совместная и самостоятельная Д	16.00-16.30 16.30-16.35
Подготовка к прогулке. Вечерняя прогулка.	16.35- 16.45 16.45-19.00
сон- 2ч.30м, прогулки- 3ч.20м., двигательная Д- муз или физ занятия(по 2 в неделю), на прогулке, игр. упр.- 1ч.53м.	

МУНИЦИПАЛЬНОЕ ДОШКОЛЬНОЕ ОБРАЗОВАТЕЛЬНОЕ УЧРЕЖДЕНИЕ
«ДЕТСКИЙ САД № 297 ЦЕНТРАЛЬНОГО РАЙОНА ВОЛГОГРАДА»

ПРИНЯТО
на педагогическом совете МОУ Детского сада № 297,
протокол № 1 от 30.08.2024,
УТВЕРЖДЕНО
приказом заведующего
МОУ Детским садом № 297 С.Н. Хаустова
от 30.08.2024 № 61



Режим пребывания и организация ежедневной деятельности детей
МОУ Детский сад № 297 на 2024-2025 учебный год
подготовительная группа № 1 (6-7(8) лет)

Режимные моменты	
Прием, осмотр, игры- хороводы, совместная и самостоятельная Д, развитие речи	7.00-8.15
утренняя гимнастика	8.15-8.25
Подготовка к завтраку, завтрак	8.25-8.30 8.30-8.45
Подготовка к занятиям. Занятия (гимнастика для глаз, физкультминутки в середине занятия)	8.45-9.00 9.00-9.30, 9.40-10.10, 10.20-10.50
Второй завтрак	10.50-11.00
Подготовка к прогулке. Прогулка. Возвращение с прогулки	11.00-11.10 11.10- 12.25 12.25-12.35
Подготовка к обеду, обед	12.35-12.40 12.40-13.00
Подготовка ко сну. Сон	13.00- 13.05 13.05- 15.35
Гимнастика после сна. Закаливающие процедуры.	15.35-15.45
Уплотненный полдник	15.45- 16.00
Подготовка и дополнительная образовательная Д	16.00-16.05 16.05- 16.35
Подготовка к прогулке. Вечерняя прогулка.	16.35-16.40 16.40-19.00
сон- 2ч.30м, прогулки- 3ч.35м., двигательная Д- муз или физ занятия(по 2 в неделю), на прогулке, игр. упр.- 2ч.	

МУНИЦИПАЛЬНОЕ ДОШКОЛЬНОЕ ОБРАЗОВАТЕЛЬНОЕ УЧРЕЖДЕНИЕ
«ДЕТСКИЙ САД № 297 ЦЕНТРАЛЬНОГО РАЙОНА ВОЛГОГРАДА»

ПРИНЯТО
на педагогическом совете МОУ Детского сада № 297,
протокол № 1 от 30.08.2024,
УТВЕРЖДЕНО
Приказом заведующего
МОУ Детским садом № 297 С.П. Хаустова
от 30.08.2024 № 61



Режим пребывания и организация ежедневной деятельности детей
МОУ Детский сад № 297 на 2024-2025 учебный год
разновозрастная группа № 4 (3-7-(8 лет) (24 часового пребывания)

Режимные моменты	
Подъем, гигиенические процедуры игры малоподвижного характера Утренняя гимнастика	8.10-8.25 8.25-8.35
Подготовка к завтраку Завтрак	8.35-8.40 8.40-8.55
Подготовка к занятиям Занятия (гимнастика для глаз, физкультминутки в середине занятия)	8.55-9.00 1 занятие 9.00-9.15(3-4 г) 9.00-9.20(4-5л) 9.00-9.25(5-6л) 9.00-9.30(6-8л) 2 занятие 9.40-9.55(3-4г) 9.40-10.00(4-5л) 9.40-10.05(5-6л) 9.40-10.10(6-8л) 3 занятие 10.20-10.50(6-8л)
Самостоятельная и совместная Д Развитие детского творчества Игровая Д, игровые упражнения	9.15- 9.40, 9.55- 10.30(3-4г.) 9.20- 9.40, 10.10- 10.30(4-5л) 9.25-9.40, 10.05- 10.30(5-6л) 9.30-9.40, 10.10-10.30(6-7-8л)
Второй завтрак	10.30-10.40
Подготовка к прогулке Прогулка Возвращение с прогулки	10.40-10.50 10.50-11.55 11.55- 12.00
Подготовка к обеду	12.00-12.05
Обед	12.05- 12.20
Подготовка ко сну Сон	12.20- 12.25 12.25- 15.25

Гимнастика после сна Закаливающие процедуры	15.25-15.30
Полдник	15.30-15.50
Подготовка и дополнительная образовательная Д	15.50-16.05(3-4г) 15.50-16.10(4-5л) 15.50- 16.15(5-6л) 15.50-16.20(6-7(8л)
Подготовка к прогулке	16.20-16.25
Прогулка	16.25-18.20
Возвращение с прогулки	18.20-18.25
Подготовка к ужину	18.25-18.30
Ужин	18.30-18.45
Совместная и самостоятельная Д	18.45- 19.45
Чтение художественной литературы, слушание сказок, спокойной музыки, настольные игры, коммуникативная и творческая Д	19.45-20.50
Подготовка к ужину	20.50-21.00
Второй ужин	21.00-21.05
Подготовка ко сну, гигиенические процедуры	21.05-21.10
Ночной сон	21.10-8.10
сон-дневной: 3ч., ночной: 11ч., прогулки- 3ч, двигательная Д- муз или физ занятия(по 2 в неделю), на прогулке, игр. упр.- 1ч.30м	

МУНИЦИПАЛЬНОЕ ДОШКОЛЬНОЕ ОБРАЗОВАТЕЛЬНОЕ УЧРЕЖДЕНИЕ
«ДЕТСКИЙ САД № 297 ЦЕНТРАЛЬНОГО РАЙОНА ВОЛГОГРАДА»

ПРИНЯТО
на педагогическом совете МОУ Детского сада № 297,
протокол № 1 от 30.08.2024,
УТВЕРЖДЕНО
приказом заведующего
МОУ Детским садом № 297 от 30.08.2024 № 61
С. П. Хаустова




РАСПИСАНИЕ ЗАНЯТИЙ ПО МУЗЫКАЛЬНОЙ ДЕЯТЕЛЬНОСТИ
в муниципальном дошкольном образовательном учреждении «Детском саду № 297 Центрального района Волгограда»
на 2024 – 2025 учебный год

День недели	Группа раннего возраста № 2	Разновозрастная группа № 5 круглосуточного пребывания	Вторая младшая группа № 6	Подготовительная логопедическая группа № 3 (ОНР)	Подготовительная группа № 1	Разновозрастная группа № 4 круглосуточного пребывания
Понедельник		9.40-9.55(3-4 г) 9.40-10.00(4-5л) 9.40-10.05(5-6л) 9.40-10.10(6-8л)			10.20-10.50	
Вторник	16.05-16.15 (1 подгр) 16.15-16.25 (2 подгр) (восп в группе)			10.20-10.50		9.40-9.55(3-4 г) 9.40-10.00(4-5л) 9.40-10.05(5-6л) 9.40-10.10(6-8л)
Среда		9.00-9.15(3-4 г) 9.00-9.20(4-5л) 9.00-9.25(5-6л) 9.00-9.30(6-8л)	9.40-9.55		10.20-10.50	
Четверг	9.20-9.30 (муз. зал)			10.20-10.50		9.40-9.55(3-4 г) 9.40-10.00(4-5л) 9.40-10.05(5-6л) 9.40-10.10(6-8л)
Пятница			9.25-9.40			

МУНИЦИПАЛЬНОЕ ДОШКОЛЬНОЕ ОБРАЗОВАТЕЛЬНОЕ УЧРЕЖДЕНИЕ
«ДЕТСКИЙ САД № 297 ЦЕНТРАЛЬНОГО РАЙОНА ВОЛГОГРАДА»

ПРИНЯТО
на педагогическом совете МОУ Детского сада № 297,
протокол № 1 от 30.08.2024,
УТВЕРЖДЕНО
приказом заведующего
МОУ Детским садом № 297 от 30.08.2024 № 61
С.П. Хаустова



УЧЕБНЫЙ ПЛАН ПО ЗАНЯТИЯМ

по
на 2024-2025 учебный год

Пояснительная записка

Образовательная деятельность (занятия) в дошкольном учреждении начинается с 9.00 часов. Продолжительность занятий в разных возрастных группах следующая:

- В группе раннего возраста (от 1 до 3 лет) - 10 минут;
- Во 2-й младшей группе (от 3 до 4 лет) - 15 минут;
- В средней группе (от 4 до 5 лет) - 20 минут;
- В старшей группе (от 5 до 6 лет) - 25 минут или 75 минут при условии 1 занятия во 2 половину дня;
- В подготовительной к школе группе (от 6 до 7(8 лет) - 30 минут.

Занятия проводятся по подгруппам и фронтально. От степени нагрузки и вида деятельности в середине занятия проводится физкультурная минутка. Во всех возрастных группах перерывы между занятиями - 10 минут.

Занятия по таким видам деятельности как познавательно - исследовательская, коммуникативная, требующие повышенной познавательной активности и умственного напряжения детей, проводятся в первой половине дня и в дни наиболее высокой работоспособности (вторник, среда, четверг). Для профилактики утомления детей эти виды деятельности чередуются с музыкальной, двигательной, художественной.

Занятия физкультурно-оздоровительного и эстетического цикла занимают не менее 50 % общего времени занятий. Домашнее задание воспитанникам дошкольного учреждения не задаются.

Построение образовательного процесса осуществляется посредством комплексно - тематического планирования.

			возраста	группа	группа	группа	группа	вительная
Двигательная д	Физическая культура	Физическое развитие	2 раза в неделю 20 мин	2 раза в неделю 30 мин	2 раза в неделю 40 мин	2 раза в неделю 50 мин	2 раза в неделю 60 мин	2 раза в неделю 60 минут
Музыкальная д	Музыка	Художественно – эстетическое развитие	2 раза в неделю 20 мин	2 раза в неделю 30 мин	2 раза в неделю 40 мин	2 раза в неделю 50 мин	2 раза в неделю 60 мин	2 раза в неделю 60 мин
Изобразительная д	(лепка/ аппликация, ручной труд)	Художественно-эстетическое развитие	лепка и аппликация-через неделю 20 мин	лепка и аппликация-через неделю 30 мин	лепка и аппликация-через неделю 40 мин	лепка и художественный труд через неделю 50 мин, 1 раз в неделю аппликация(совместная Д)	лепка и художественный труд через неделю 60 мин, 1 раз в неделю аппликация(совместная Д) 30 мин(все 1ч.30 мин)	лепка и художественный труд через неделю 60 мин, 1 раз в неделю аппликация(совместная Д) 30 мин(все 1ч.30 мин)
	рисование	Художественно-эстетическое развитие	1 раз в неделю 10 мин	1 раз в неделю 15 мин	1 раз в неделю 20 мин	1 раз в неделю 25 мин	1 раз в неделю 30 мин	1 раз в неделю 30 мин
исследовательская	Ознакомление с окружающим	Познавательное развитие	1 раз в неделю 10 мин	1 раз в неделю 15 мин	1 раз в неделю 20 мин	2 раза в неделю 50 мин	2 раза в неделю 60 мин	2 раза в неделю 60 мин
	Введение в математику	Познавательное	через неделю 10 мин	через в неделю 15 мин	1 раз в неделю 20 мин	1 раз в неделю 25 мин	2 раза в неделю 60 мин	2 раза в неделю 60 мин
	конструирование	Познавательное	через неделю 10 мин	через неделю 15 мин	1 раз в неделю 20 мин	1 раз в неделю 25 мин(совместная Д)	1 раз в неделю 30 мин	1 раз в неделю 30 мин
	Развитие речи и подготовка к обучению грамоте	Социально коммуникативное				1 раз в неделю 25 мин	2 раза в неделю 60 мин	2 раза в неделю 60 мин
	Развитие речи	Восприятие художественной литературы и фольклора	2 раза в неделю 20 мин	2 раза в неделю 30 мин	1 раз в неделю 20 мин	1 раз в неделю 25 мин	1 раз в неделю 30 мин	1 раз в неделю 30 мин
	всего Длительность занятий Объем занятий		10 10 мин 1 час 40 мин	10 15 мин 2 часа 30 мин	10 20 мин 3 часа 20 мин	11 25 мин 4 часа 35 мин	15 30 мин 7 часов 30 мин	15 30 мин 7 часов 30 мин

Дата (день недели) _____ тема недели № _____

Образовательная деятельность в процессе занятий	Образовательная деятельность в совместной деятельности педагога и детей	Самостоятельная Д детей, создание условий по ППРС
<p>Интеграция образовательных областей: социально- коммуникативное развитие, познавательное развитие, речевое развитие, физическое развитие, художественно- эстетическое развитие</p> <p>Направления воспитания и базовые ценности: патриотическое направление: «Родина» и «Природа» ; духовно-нравственное: «Жизнь», «Милосердие», «Добро»; социальное: «Человек», «Семья», «Дружба», «Сотрудничество» ; познавательное: «Познание»; физическое и оздоровительное: «Здоровье», «Жизнь»; трудовое: «Труд»; эстетическое: «Культура» и «Красота»</p>		
<p>Занятие № тема: цель стр.</p>	<p>Утро: игры (сюжетная, дидактическая, с правилами) наблюдения беседы проектная Д утренняя гимнастика: комплекс № беседы ситуации (решение ситуативных задач) коллекционирование инд.р</p>	
<p>Занятие № тема: цель стр.</p>	<p>1 п.д.: чтение х.л. конструирование изо Д экспериментирование и исследование инд.р</p>	
	<p>Прогулка утром(№___) экскурсии, наблюдения, игры, труд.Д, беседы, творч. Д инд.р.</p>	
<p>Занятие № тема: цель стр.</p>	<p>2 п.д.: работа в книжном уголке мастерская худ. твор. Д игры (сюжетная, дидактическая, с правилами) беседы викторины и конкурсы культурно- досуговая Д театрализованная Д инд.р.</p>	
	<p>Прогулка вечером: наблюдения игры труд.Д, беседы творч. Д инд.р.</p>	
<p>Взаимодействие с семьями детей</p>	<p>рекомендации консультации беседы участие в конкурсах выставках проектах</p>	

Примечание:

Методические рекомендации по планированию

График проведения методических мероприятий:

- заседания творческой группы- 1 раз в квартал
- заседания Совета МОУ- 1 раз в квартал
- совещания при заведующем- 1 раз в месяц
- педагогические советы- август; ноябрь, март; май

- консультации для родителей: на общих род. собраниях- сентябрь, май;
групповых: сентябрь, февраль, май;
стенды и папки- передвижки-семинары для родителей- в соответствии с планом

- консультации для педагогов- на методических совещаниях в четверг
- семинары для педагогов- 1 раз в месяц- в соответствии с планом

- экскурсии с детьми в библиотеку- 1 раз в месяц

В начале плана:

- направление занятий- источники
- комплексы утренней гимнастики (1+ 2 неделя с усложнениями, 3+ 4 неделя с усложнениями), через месяц- комплексы с предметами,
можно № комплекса (приложение)

Педагогическая диагностика: 1-2 неделя-сентябрь и 1-2 неделя-май (писать название методики, цель, источник, стр.)

2 половина дня: коллективный труд со ср.гр –вторник

ОБЖ- все группы- **среда, инструктажи(11)**- сентябрь, январь и + внеплановые

развлечения:

пятница, 2 половина дня

1 неделя- музыкальное развлечение

2 неделя-развлечение, подготовленное воспитателем

3 неделя- спортивное развлечение

4 неделя- интегрированное развлечение(с участием доп.специалистов)

Планирование утреннего отрезка времени: на месяц -

- труд в уголке природы;- наблюдения;- утренняя гимнастика;
- повседневный труд (дежурства);- привитие КГН;- занятия по интересам.
- игровая деятельность детей;

ежедневно -

- развитие устной речи и выработка правильной интонации;
- стимулирование двигательной активности и др.
- индивидуальная работа с детьми по различным видам деятельности.

Прогулки утром- использование картотеки, добавляется инд.раб

Прогулки вечером планируются с особенностями: игры малоподвижного характера, экскурсий нет, остальное- так же как и утром

Планирование прогулки: на месяц –

- подвижные игры;- труд;- наблюдение;- экскурсии;- закаливающие процедуры;

ежедневно –

- сюжетно – ролевые игры;- физические упражнения;- индивидуальная работа.

Первая половина дня: на месяц –

- художественная литература (тексты для длительного чтения, и непродолжительного чтения)- трудовые поручения- труд по самообслуживанию- привитие КГН.
- занятия по интересам.- игровая деятельность детей;
- совместная деятельность воспитателя с детьми;
- закаливающие процедуры.- праздники, досуги, развлечения

ежедневно –

- занятия
- виды индивидуальной работы (а сама индивидуальная работа с указанием фамилий детей вписывается в план после проведения занятия, игры или труда).

Вторая половина дня: на месяц –

- повседневный труд (поручения);- привитие КГН;- занятия по интересам.
- игровая деятельность детей;
- художественная литература (тексты для длительного чтения, и непродолжительного чтения)- совместная деятельность воспитателя с детьми;- закаливающие процедуры.

ежедневно -

- сюжетно – ролевые игры;- физические упражнения;- индивидуальная работа;
- работа с родителями

Совместная Д: чтение х.л., театр, труд, беседы, наблюдения, проектная и экспериментальная Д, двигательная Д, ИЗО творчество, ручной труд

Самостоятельная деятельность детей

игры, музыкально-театрализованная Д, рассматривание картин, иллюстраций, д/игры, трудовая Д, наблюдения, ИЗО творчество, конструирование


Пример записи по самостоятельной деятельности детей:

- Создание условий для художественно-творческой деятельности.
- Игры детей в центре конструктивно-строительных игр,
 - создание условий для деятельности детей в центре науки уголка природы,
 - создание условия для самостоятельной деятельности в двигательном центре
 - создание условий для сюжетно –ролевой игры « Название»
- Самостоятельные дидактические игры «Название»
- Самостоятельная музыкально-театрализованная деятельность
- самостоятельная трудовая деятельность
- самостоятельная игровая деятельность (с предметами –заместителями, с выносным материалом (физкультурным оборудование, сюжетными игрушками)
- рассматривание картины, выставки в группе

(по всем разделам программы планировать самостоятельную деятельность в течение дня

МУНИЦИПАЛЬНОЕ ДОШКОЛЬНОЕ ОБРАЗОВАТЕЛЬНОЕ УЧРЕЖДЕНИЕ
«ДЕТСКИЙ САД № 297 ЦЕНТРАЛЬНОГО РАЙОНА ВОЛГОГРАДА»

ПРИНЯТО
на педагогическом совете МОУ Детского сада № 297,
протокол № 1 от 30.08.2024,
УТВЕРЖДЕНО
приказом заведующего
МОУ Детским садом № 297 от 30.08.2024 № 61
С.П.Хаустова



Двигательный режим МОУ Детского сада № 297 на 2024 – 2025 учебный год

№	Виды двигательной активности	2-3 года	3-4 года	4-5 лет	5-6 лет	6-7 лет	Разновозрастная группа (суммируются возрасты)
		Время в минутах					
1	2	3	4	5	6	7	8
1	Утренняя гимнастика	Ежедневно 10 мин	Ежедневно 10 мин	Ежедневно 10 мин	Ежедневно 10 мин	Ежедневно 10 мин	Ежедневно 10 мин
2	Физкультминутки	Ежедневно 7 мин	Ежедневно 8 мин	Ежедневно 8 мин	Ежедневно 8 м	Ежедневно 10м	Ежедневно 8-10м
3	Музыкальные занятия	2 раза в неделю по 10 мин	2 раза в неделю по 15 мин	2 раза в неделю по 20 мин	2 раза в неделю по 25 мин	2 раза в неделю по 30 мин	2 раза в неделю по 15-20- 25-30 мин
4	Физкультурные занятия (в спортивном зале)	2 раза в неделю по 10 мин	2 раза в неделю по 15 мин	2 раза в неделю по 20 мин	2 раза в неделю по 25 мин	2 раза в неделю по 30 мин	2 раза в неделю по 15-20- 25-30 мин
5	Двигательная деятельность на прогулке	-	1 раз в неделю по 15 мин	1 раз в неделю по 20 мин	1 раз в неделю по 25 мин	1 раз в неделю по 30 мин	1 раз в неделю по 15-20- 25-30 мин
6	Подвижные игры: по 1 игре на утренней и вечерней прогулке	Ежедневно 7+7 мин	Ежедневно 8+8 мин	Ежедневно 10+10м	Ежедневно 15+15мин	Ежедневно 15+15мин	Ежедневно 8+8, 10+10, 15+15мин

1	2	3	4	5	6	7	8
7	Физкультурные упражнения на прогулке	Ежедневно 8+8 мин	Ежедневно 10+10 мин	Ежедневно 10+10 мин	Ежедневно 15 +15мин	Ежедневно по 15+15 мин	Ежедневно по 10+10,15+15 мин
8	Спортивные игры (баскетбол, хоккей, и др.)	-	2 раза в неделю по 10 мин	2 раза в неделю по 10 мин	2 раза в неделю по 15 мин	2 раза в неделю по 15 мин	2 раза в неделю по 10- 15 мин
9	Гимнастика после сна	Ежедневно по 5 мин	Ежедневно по 6 мин	Ежедневно по 8 мин	Ежедневно по 10 мин	Ежедневно по 10 мин	Ежедневно по 6-8-10 мин
10	Игры-хороводы, игровые упражнения	2-3 раза в неделю по 5 мин	2-3 раза в неделю по 7 мин	2-3 раза в неделю по 8 мин	2-3 раза в неделю по 10 м	2-3 раза в неделю по 10 м	2-3 раза в неделю по 7-10 м
11	Физкультурные досуги	1 раз в месяц 10 мин	1 раз в месяц 15 мин	1 раз в месяц 20 мин	1 раз в месяц 25 мин	1 раз в месяц 30 мин	1 раз в месяц 15-20-25-30 мин
12	Спортивные упражнения (санки, скольжение, и др.)	-	2 раза в неделю по 15 мин	2 раза в неделю по 20 мин	2 раза в неделю по 25 мин	2 раза в неделю по 30 мин	2 раза в неделю по 15-20-25-30 мин
	Ежедневная ДА (с учетом проведения первого муз или первого физк занятия)	62 мин(1ч.2м)	75 мин (1ч.15м)	86 мин (1ч.26м)	113м(1ч.53 м)	120м(2ч)	75-86-113-120м(2ч)
	ДА- При условии проведения игр- досугов, игр-хороводов и игр упражн, спорт игр, двигат д на прогулке	прибавляется: 15+15 м(30м)	прибавляется: 47+47 м= 94(1ч.34м)	прибавляется: 58+58м= 116(1ч.56м)	прибавляется: 75+75м=150 (2ч.30м)	прибавляется : 85+85м=170 (2ч.50м)	прибавляется: 47+47 м= 94(1ч.34м) 58+58м= 116(1ч.56м) 75+75м=150 (2ч.30м) 85+85м=170 (2ч.50м)
	Итого в неделю	310+30м=340 (5ч.40м)	375+ 94=469 (7ч. 49м)	430+116= 546 (9ч. 6м)	565+150=715 (11ч.55м)	600+170=770 (12ч.50м)	600+170=770 (12ч.50м)

Вариант 2. Задачи образовательной работы по возрастным группам

2.1.1. Группа младенческого возраста (дети в возрасте от 2 месяцев до 1 года)

Социально-коммуникативное развитие.

Содержание образовательной деятельности.

В процессе совместных действий педагог разговаривает с ребёнком, называет предметы и игрушки, с интересом рассказывает о том, что он делает. Содержанием общения становятся предметные действия. В процессе общения педагог рассказывает ребёнку о действиях, которые можно совершать с предметами, активизируя понимание ребёнком речи и овладение словом. Устанавливает контакт «глаза в глаза», обращается к ребёнку по имени, с улыбкой, делает акцент на физическом контакте с ребёнком: держит за руку, через прикосновения, поглаживания и прочее.

С 6 месяцев - педагог при общении с ребёнком называет ему имена близких людей, показывает и обозначает словом части тела человека, названия некоторых животных, окружающие предметы и действия с ними, переживаемые ребёнком чувства и эмоции.

Познавательное развитие.

Содержание образовательной деятельности.

1) С 2 месяцев в процессе общения с ребёнком педагог создает дифференцированные условия для зрительных, слуховых, тактильных, вестибулярных и других впечатлений, привлекает внимание к новым объектам, сопровождает свои действия, поощряет действия ребёнка. Развивает зрительное и слуховое сосредоточение, ориентировочную активность в ходе демонстрации знакомых и новых предметов. Развивает хватательные движения рук по направлению к объекту, захват из удобного положения; побуждает ребёнка к удержанию предмета, развивает реакцию на звуковой сигнал; способствует появлению попыток наталкиваться руками на низко подвешенные игрушки и прикасаться к ним; устанавливает эмоциональный контакт с ребёнком в ходе действий с предметами, вызывая ответную реакцию.

2) С 6 месяцев педагог побуждает детей к играм-упражнениям манипуляторного характера, развивает несложные предметно-игровые действия. В практической деятельности активизирует умения ребёнка захватывать, ощупывать игрушку, висющую над грудью, манипулировать ею, брать игрушку из рук взрослого из разных положений (лежа на спине, животе, находясь на руках у взрослого), перекладывать её из одной руки в другую; дифференцировать звуковые сигналы; развивает зрительное внимание на окружающие предметы, объекты живой природы и человека, привлекает внимание к объектам живой природы.

3) С 9 месяцев педагог в процессе общения словом и интонацией поощряет поисковую и познавательную активность детей по отношению к предметам и их свойствам, развивает стремление к проявлению настойчивости в достижении результата; поддерживает развитие у детей отдельных предметных действий, направленных на ознакомление со свойствами предметов (цвет, форма, величина); развивает зрительное внимание к предметам и объектам окружающего мира, лицам людей. Использует словесное поощрение, показ действий, побуждение их повторения.

4) Педагог привлекает внимание детей и организует взаимодействие с объектами живой и неживой природы в естественной среде.

Речевое развитие.

Содержание образовательной деятельности.

1) С 2 месяцев - подготовительный этап речевого развития. Педагог дает образцы правильного произношения звуков родного языка, интонационно-выразительной речи.

При этом старается побудить ребёнка к гулению.

2) С 4 месяцев - педагог побуждает ребёнка к произнесению первых гласных звуков. Речевые игры-упражнения с детьми строятся на содержании фольклорных текстов, которые обыгрывают предметы, игрушки.

3) С 6 месяцев - педагог побуждает ребёнка к общению со взрослым и сверстниками, к поисковым действиям относительно названного предмета, использует вопрос «Где?», ребёнок находит названный предмет (делает указательный жест), выбирая из 2-3-х рядом стоящих предметов. Педагог формирует у ребёнка умение вслушиваться в произносимые им звуки, слова, различать интонацию голоса, понимать некоторые слова, устанавливать связь между словом и предметом. У ребёнка появляется лепет, который формируется через подражание на основе уже имеющихся слогов.

4) С 9 месяцев - педагог формирует у ребёнка умение понимать обращенную к нему речь в виде четких коротких фраз и отдельных слов. Новые (незнакомые ребёнку) слова педагогом выделяются интонацией, медленным тщательным проговариванием и многократными повторениями. В процессе действий по уходу за детьми педагог закрепляет в речи новые простые слова, развивает умения называть окружающие предметы быта, мебели, игрушек, одежды; поощряет выполнение простых игровых действий по словесному указанию взрослого; развивает умение детей узнавать и называть слова (при помощи лепетных слов, звукоподражаний), обогащает активный словарь словами, состоящими из двух одинаковых слогов. Педагог закрепляет у ребёнка умение откликаться на свое имя, показывать окружающие предметы.

Художественно-эстетическое развитие.

Содержание образовательной деятельности.

1) От 2-3 до 5-6 месяцев – педагог старается побудить у ребёнка эмоциональную отзывчивость на веселую и спокойную мелодию; радостное оживление при звучании плясовой мелодии. Формирует умение с помощью педагога под музыку приподнимать и опускать руки. Формирует самостоятельный навык звенеть погремушкой, колокольчиком, бубном, ударять в барабан.

2) От 5-6 до 9-10 месяцев – педагог способствует эмоциональному отклику детей на веселую, быструю, грустную, спокойную, медленную мелодии, сыгранные на разных музыкальных инструментах (дудочка, губная гармошка, металлофон и другие). Педагог формирует у детей положительную реакцию на пение взрослого, звучание музыки. Педагог поддерживает пропевание звуков и подпевание слогов. Способствует проявлению активности при восприятии плясовых мелодий. Педагог развивает умение выполнять с помощью взрослых следующие движения: хлопать в ладоши, притопывать и слегка приседать, сгибать и разгибать ноги в коленях, извлекать звуки из шумовых инструментов.

3) От 9-10 месяцев до 1 года – педагог формирует у детей эмоциональную отзывчивость на музыку контрастного характера (веселая - спокойная, быстрая - медленная). Педагог пробуждает у детей интерес к звучанию металлофона, флейты, детского пианино и других. Побуждает подражать отдельным певческим интонациям взрослого (а-а-а...). Педагог поощряет отклик на песенно-игровые действия взрослых («Кукла пляшет», «Сорока-сорока», «Прятки»). Поддерживает двигательный отклик на музыку плясового характера, состоящую из двух контрастных частей (медленная и быстрая). Педагог побуждает детей активно и самостоятельно прихлопывать в ладоши, помахивать рукой, притопывать ногой, приплясывать, ударять в бубен, играть с игрушкой, игрушечным роялем.

Физическое развитие.

Содержание образовательной деятельности.

Педагог приучает ребёнка к определенному жизненному ритму и порядку в ходе

режимных процессов, организует двигательную деятельность, создает условия для сохранения и укрепления здоровья средствами физического воспитания.

1) С 2 месяцев педагог оказывает помощь в удержании головы в вертикальном положении, повороте её в сторону звука, игрушки; побуждает переворачиваться со спины на бок (к 4 месяцам), на живот (к 5 месяцам), с живота на спину (к 6 месяцам); отталкиваться ногами от опоры в вертикальном положении при поддержке под мышки; побуждает захватывать и удерживать игрушку; поощряет попытки лежать на животе с опорой на предплечья, кисти рук; дотягиваться до игрушки, подползать к ней; проводит комплекс гимнастики.

2) С 6 месяцев педагог помогает осваивать движения, подготавливающие к ползанию, поощряет стремление ребёнка ползать, самостоятельно садиться из положения лежа и ложиться из положения сидя, уверенно переворачиваться со спины на живот и обратно, сидеть; помогает вставать и стоять с поддержкой, переступать, держась за опору (к 8 месяцам); побуждает к манипулированию предметами (берет, осматривает, перекладывает из руки в руку, размахивает, бросает и другое); проводит с ребёнком комплекс гимнастики, включая упражнения с использованием предметов (колечки, погремушки).

3) С 9 месяцев педагог создает условия для развития ранее освоенных движений, упражняет в ползании в разных направлениях, вставании, перешагивании, побуждает приседать и вставать, делать первые шаги вдоль опоры при поддержке за руки, за одну руку, самостоятельно; ходить за каталкой, при поддержке подниматься на ступеньки; брать, держать и бросать мяч; поощряет стремление ребёнка к разнообразным движениям (приседать на корточки, поднимать предметы, переносить их, открывать и закрывать крышку коробки, ставить один предмет на другой и так далее); вызывает эмоциональный отклик и двигательные реакции на игровые действия и игры-забавы («Поехали-поехали», «Сорока-сорока», «Ладушки», «Коза рогатая», «Пташечка-перепелочка» и другое) и ритмичную музыку; проводит комплекс гимнастики и закаливания; начинает формировать первые культурно-гигиенические навыки, приучает к опрятности.

2.1.2. Группа раннего возраста (дети в возрасте от 1 года до 2 лет)

Социально-коммуникативное развитие.

Содержание образовательной деятельности.

Для благоприятной адаптации к ДОО педагог обеспечивает эмоциональный комфорт детей в группе; побуждает детей к действиям с предметами и игрушками, поддерживает потребность в доброжелательном внимании, заботе, положительных отзывах и похвалы со стороны взрослых. Использует разнообразные телесные контакты (прикосновения), жесты, мимику.

Педагог поощряет проявление ребёнком инициативы в общении со взрослыми и сверстниками; хвалит ребёнка, вызывая радость, поддерживает активность ребёнка, улучшая его отношение к взрослому, усиливая доверие к нему.

Педагог включает детей в игровые ситуации, вспоминая любимые сказки, стихотворения и тому подобное, поощряет проявление у ребёнка интереса к себе, желание участвовать в совместной деятельности, игре, развлечении.

Педагог в беседе и различных формах совместной деятельности формирует элементарные представления ребёнка о себе, своем имени, внешнем виде, половой принадлежности (мальчик, девочка) по внешним признакам (одежда, причёска); о близких людях; о ближайшем предметном окружении.

Педагог создает условия для получения ребёнком первичного опыта социального взаимодействия (что можно делать, чего делать нельзя; здороваться, отвечать на приветствие взрослого, благодарить; выполнять просьбу педагога).

Познавательное развитие.

Содержание образовательной деятельности.

1) Сенсорные эталоны и познавательные действия:

педагог концентрирует внимание детей на новых объектах, поддерживает интерес к знакомым предметам, поощряет самостоятельные действия ребёнка, одобряет их словом, интонацией, развивает стремление к общению со взрослым в ходе выполнения обследовательских и поисковых действий с предметами; создает условия для многократного повторения освоенных действий, вносит новые элементы в игры-манипуляции. Демонстрирует разнообразные действия со сборно-разборными игрушками, дидактическими пособиями, показывает их постепенное усложнение, добиваясь самостоятельного применения детьми усвоенных действий с игрушками и разнообразным материалом для активизации представлений о сенсорных эталонах. Поддерживает владение предметом, как средством достижения цели для начала развития предметно-орудийных действий;

педагог развивает умение группировать однородные предметы по одному из трех признаков (величина, цвет, форма) по образцу и словесному указанию (большой, маленький, такой, не такой), используя опредмеченные слова-названия, например, предэталон формы: «кирпичик», «крыша», «огурчик», «яичко» и тому подобное. Развивает умение пользоваться приемом наложения и приложения одного предмета к другому для определения их равенства или неравенства по величине и тождественности по цвету, форме;

педагог развивает способности детей обобщать, узнавать и стремиться называть предметы и объекты, изображенные на картинке (в том числе и объекты природы); развивает их наблюдательность, способность замечать связи и различия между предметами и действиями с ними.

2) Окружающий мир:

педагог формирует у детей элементарные представления: о самом себе - о своем имени; о внешнем виде (показать ручки, носик, глазик); о своих действиях (моет руки, ест, играет, одевается, купается и тому подобное); о желаниях (гулять, играть, есть и тому подобное); о близких людях (мама, папа, бабушка, дедушка и другие); о пище (хлеб,

молоко, яблоко, морковь и тому подобное); о блюдах (суп, каша, кисель и тому подобное); о ближайшем предметном окружении – игрушках, их названиях, предметах быта, мебели, спальных принадлежностях, посуде); о личных вещах; о некоторых конкретных, близких ребёнку, ситуациях общественной жизни.

3) Природа:

педагог развивает способности детей узнавать, называть и показывать на картинке и в естественной среде отдельных представителей диких и домашних животных, растения ближайшего окружения, объекты неживой природы, замечать природные явления (солнце, дождь, снег и другие природные явления), их изображения, выделять наиболее яркие отличительные признаки объектов живой природы, побуждает их рассматривать, положительно реагировать.

Речевое развитие.

Содержание образовательной деятельности.

1) От 1 года до 1 года 6 месяцев:

развитие понимания речи: педагог расширяет запас понимаемых слов ребёнка за счет имени ребёнка, предметов обихода, названий животных; активизирует в речи понимание слов, обозначающих предметы, действия («ложись спать», «покатай»), признаки предметов; закрепляет умение понимать речь взрослого, не подкрепленную ситуацией;

развитие активной речи: педагог формирует у детей умения отвечать на простые вопросы («Кто?», «Что?», «Что делает?»), повторять за педагогом и произносить самостоятельно двухсложные слова (мама, Катя), называть игрушки и действия с ними, использовать в речи фразы из 2-3 слов.

2) От 1 года 6 месяцев до 2 лет:

развитие понимания речи: педагог закрепляет умение детей понимать слова, обозначающие предметы в поле зрения ребёнка (мебель, одежда), действия и признаки предметов, размер, цвет, местоположение предметов; совершенствует умения детей понимать слова, обозначающие предметы, находить предметы по слову педагога, выполнять несложные поручения, включающие 2 действия (найди и принеси), отвечать на вопросы о названии предметов одежды, посуды, овощей и фруктов и действиях с ними;

развитие активной речи: педагог закрепляет умение детей называть окружающих его людей, употреблять местоимения, называть предметы в комнате и вне её, отдельные действия взрослых, свойства предметов (маленький, большой); выражать словами свои просьбы, желания; педагог активизирует речь детей, побуждает её использовать как средство общения с окружающими, формирует умение включаться в диалог с помощью доступных средств (вокализаций, движений, мимики, жестов, слов); активизирует речевые реакции детей путем разыгрывания простых сюжетов со знакомыми предметами, показа картин, отражающих понятные детям ситуации, формирует у детей умение осуществлять самостоятельные предметные и игровые действия, подсказывать, как можно обозначить их словом, как развить несложный сюжет, иллюстрируя предметную деятельность, развивает речевую активность ребёнка в процессе отобразительной игры;

в процессе наблюдений детей за живыми объектами и движущимся транспортом педагог в любом контакте с ребёнком поддерживает речевую активность, дает развернутое речевое описание происходящего, того, что ребёнок пока может выразить лишь в однословном высказывании.

во время игр-занятий по рассматриванию предметов, игрушек педагог закрепляет у детей умение обозначать словом объекты и действия, выполнять одноименные действия разными игрушками.

Художественно-эстетическое развитие.

Содержание образовательной деятельности.

1) От 1 года до 1 года 6 месяцев - педагог приобщает детей к восприятию веселой и спокойной музыки. Формирует умение различать на слух звучание разных по тембру музыкальных инструментов (барабан, флейта или дудочка). Педагог содействует пониманию детьми содержания понравившейся песенки, помогает подпевать (как могут, умеют). Формирует у детей умение заканчивать петь вместе со взрослым. Педагог развивает у детей умение ходить под музыку, выполнять простейшие плясовые движения (пружинка, притопывание ногой, переступание с ноги на ногу, прихлопывание в ладоши, помахивание погремушкой, платочком; кружение, вращение руками - «фонарики»). В процессе игровых действий педагог развивает у детей интерес и желание передавать движения, связанные с образом (птичка, мишка, зайка).

2) От 1 года 6 месяцев до 2 лет - педагог формирует у детей эмоциональное восприятие знакомого музыкального произведения, желание дослушать его до конца. Формирует у детей умение различать тембровое звучание музыкальных инструментов (дудочка, барабан, гармошка, флейта), показывать инструмент (один из двух или трех), на котором взрослый исполнял мелодию.

Педагог поощряет самостоятельную активность у детей (звукоподражание, подпевание слов, фраз, несложных попевок и песенок). Продолжает развивать умение у детей двигаться под музыку в соответствии с её характером, выполнять движения самостоятельно. Педагог развивает умение у детей вслушиваться в музыку и с изменением характера её звучания изменять движения (переходить с ходьбы на притопывание, кружение). Формирует у детей умение чувствовать характер музыки и передавать его игровыми действиями (мишка идет, зайка прыгает, птичка клюет).

Педагог поощряет экспериментирование детей с красками, глиной, пластилином. Педагог формирует у детей умение рисовать на больших цветных листах бумаги, обращая внимание на красоту цветowych пятен. Процесс рисования, лепки носит характер совместных действий.

Физическое развитие.

Содержание образовательной деятельности.

Педагог активизирует двигательную деятельность детей, создает условия для обучения основным движениям (бросание, катание, ползание, лазанье, ходьба), развития координации при выполнении упражнений; побуждает к самостоятельному выполнению движений; обеспечивает страховку для сохранения равновесия; поощряет и поддерживает, создает эмоционально-положительный настрой, способствует формированию первых культурно-гигиенических навыков.

В процессе физического воспитания педагог обеспечивает условия для развития основных движений и выполнения общеразвивающих упражнений.

1) Основная гимнастика (основные движения, общеразвивающие упражнения).

Основные движения:

бросание и катание: бросание мяча (диаметр 6-8 см) вниз, вдаль; катание мяча (диаметр 20-25 см) вперед из исходного положения сидя и стоя;

ползание, лазанье: ползание по прямой на расстояние до 2 метров; подлезание под веревку, натянутую на высоте - 50 см; пролезание в обруч (диаметр 50 см), перелезание через бревно (диаметр 15-20 см); лазанье по лесенке-стремянке вверх и вниз (высота 1-1,5 метра);

ходьба: ходьба за педагогом стайкой в прямом направлении; упражнения в равновесии: ходьба по дорожке (шириной 25-20-15 см), по ребристой доске; вверх и вниз по наклонной доске, приподнятой на 10-15-20 см (ширина доски 25-30 см, длина 1,5-2 м) с поддержкой; подъем на ступеньки и спуск с них, держась за опору; перешагивание через веревку, положенную на пол, палку или кубик высотой 5-15-18 см со страховкой.

Общеразвивающие упражнения:

упражнения из исходного положения стоя, сидя, лежа с использованием предметов

(погремушки, кубики, платочки и другое) и без них;

в комплекс включаются упражнения: поднятие рук вперед и опускание, повороты корпуса вправо и влево из положения сидя, наклоны вперед (положить кубик и поднять его, перегибаясь через веревку, натянутую на высоте 40-45 см), сгибание и разгибание ног, приседание с поддержкой педагога или у опоры.

2) Подвижные игры и игровые упражнения: педагог организует и проводит игры-забавы, игровые упражнения, подвижные игры, побуждая детей к активному участию и вызывая положительные эмоции.

Детям предлагаются разнообразные игровые упражнения для закрепления двигательных навыков.

3) Формирование основ здорового образа жизни: педагог помогает осваивать элементарные культурно-гигиенические действия при приеме пищи, уходе за собой (при помощи педагога мыть руки перед едой и по мере загрязнения, пользоваться салфеткой, есть ложкой, пользоваться личным полотенцем и так далее).

2.1.3. Группа раннего возраста (дети в возрасте от 2 до 3 лет)

Социально-коммуникативное развитие.

Содержание образовательной деятельности.

Педагог поддерживает желание детей познакомиться со сверстником, узнать его имя, используя приемы поощрения и одобрения. Оказывает помощь детям в определении особенностей внешнего вида мальчиков и девочек, их одежды, причесок, предпочитаемых игрушек, задает детям вопросы уточняющего или проблемного характера, объясняет отличительные признаки взрослых и детей, используя наглядный материал и повседневные жизненные ситуации. Показывает и называет ребёнку основные части тела и лица человека, его действия. Поддерживает желание ребёнка называть и различать основные действия взрослых.

Педагог знакомит детей с основными эмоциями и чувствами человека, обозначает их словом, демонстрирует их проявление мимикой, жестами, интонацией голоса. Предлагает детям повторить слова, обозначающие эмоциональное состояние человека, предлагает детям задания, помогающие закрепить представление об эмоциях, в том числе их узнавание на картинках.

Педагог рассматривает вместе с детьми картинки с изображением семьи: детей, родителей (законных представителей). Поощряет стремление детей узнавать членов семьи, называть их, рассказывает детям о том, как члены семьи могут заботиться друг о друге.

Педагог поддерживает желание детей познавать пространство своей группы, узнавать вход в группу, её расположение на этаже, педагогов, которые работают с детьми. Рассматривает с детьми пространство группы, назначение каждого помещения, его наполнение, помогает детям ориентироваться в пространстве группы.

Педагог поддерживает стремление детей выполнять элементарные правила поведения («можно», «нельзя»). Личным показом демонстрирует правила общения: здороваются, прощаются, говорит «спасибо», «пожалуйста», напоминает детям о важности использования данных слов в процессе общения со взрослыми и сверстниками, поощряет инициативу и самостоятельность ребёнка при использовании «вежливых слов».

Педагог использует приемы общения, позволяющие детям проявлять внимание к его словам и указаниям, поддерживает желание ребёнка выполнять указания взрослого, действовать по его примеру и показу.

Педагог организует детей на участие в подвижных, музыкальных, сюжетных и хороводных играх, поощряет их активность и инициативность в ходе участия в играх.

Педагог формирует представление детей о простых предметах своей одежды, обозначает словами каждый предмет одежды, рассказывает детям о назначении предметов одежды, способах их использования (надевание колготок, футболок и тому подобное).

Познавательное развитие.

Содержание образовательной деятельности.

1) Сенсорные эталоны и познавательные действия:

педагог демонстрирует детям и включает их в деятельность на сравнение предметов и определение их сходства-различия, на подбор и группировку по заданному образцу (по цвету, форме, величине). Побуждает и поощряет освоение простейших действий, основанных на перестановке предметов, изменении способа их расположения, количества; на действия переливания, пересыпания. Проводит игры-занятия с использованием предметов-орудий: сачков, черпачков для выуживания из специальных емкостей с водой или без воды шариков, плавающих игрушек, палочек со свисающим на веревке магнитом для «ловли» на нее небольших предметов. Организует действия с игрушками, имитирующими орудия труда (заколачивание молоточком втулочек в верстачок, сборка каталок с помощью деревянных или пластмассовых винтов) и тому

подобное, создает ситуации для использования детьми предметов-орудий в самостоятельной игровой и бытовой деятельности с целью решения практических задач;

педагог поощряет действия детей с предметами, при ориентации на 2-3 свойства одновременно; собирание одноцветных, а затем и разноцветных пирамидок из 4-5 и более колец, располагая их по убывающей величине; различных по форме и цвету башенок из 2-3 геометрических форм-вкладышей; разбираение и собирание трехместной матрешки с совмещением рисунка на её частях, закрепляя понимание детьми слов, обозначающих различный размер предметов, их цвет и форму. В ходе проведения с детьми дидактических упражнений и игр-занятий формирует обобщенные способы обследования формы предметов - ощупывание, рассматривание, сравнение, сопоставление; продолжает поощрять появление настойчивости в достижении результата познавательных действий.

2) Математические представления:

педагог подводит детей к освоению простейших умений в различении формы окружающих предметов, используя предэталонные представления о шаре, кубе, круге, квадрате; подборе предметов и геометрических фигур по образцу, различению и сравнению предметов по величине, выбору среди двух предметов при условии резких различий: большой и маленький, длинный и короткий, высокий и низкий. Поддерживает интерес детей к количественной стороне различных групп предметов (много и много, много и мало, много и один) предметов.

3) Окружающий мир:

педагог расширяет представления детей об окружающем мире, знакомит их с явлениями общественной жизни, с деятельностью взрослых (повар варит кашу, шофер водит машину, доктор лечит); развивает представления о себе (о своем имени, именах близких родственников), о внешнем облике человека, о его физических особенностях (у каждого есть голова, руки, ноги, лицо; на лице - глаза, нос, рот и так далее); о его физических и эмоциональных состояниях (проголодался - насытился, устал - отдохнул; намочил - вытер; заплакал - засмеялся и так далее); о деятельности близких ребёнку людей («Мама моет пол»; «Бабушка вяжет носочки»; «Сестра рисует»; «Дедушка читает газету»; «Брат строит гараж»; «Папа работает за компьютером» и тому подобное); о предметах, действиях с ними и их назначении: предметы домашнего обихода (посуда, мебель, одежда), игрушки, орудия труда (веник, метла, лопата, ведро, лейка и так далее).

4) Природа:

в процессе ознакомления с природой педагог организует взаимодействие и направляет внимание детей на объекты живой и неживой природы, явления природы, которые доступны для непосредственного восприятия. Формирует представления о домашних и диких животных и их детенышах (особенности внешнего вида, части тела, питание, способы передвижения), о растениях ближайшего окружения (деревья, овощи, фрукты и другие), их характерных признаках (цвет, строение, поверхность, вкус), привлекает внимание и поддерживает интерес к объектам неживой природы (солнце, небо, облака, песок, вода), к некоторым явлениям природы (снег, дождь, радуга, ветер), поощряет бережное отношение к животным и растениям.

Речевое развитие.

Содержание образовательной деятельности.

1) Формирование словаря:

педагог развивает понимание речи и активизирует словарь, формирует умение по словесному указанию находить предметы по цвету, размеру («Принеси красный кубик»), различать их местоположение, имитировать действия людей и движения животных; активизирует словарь детей: существительными, обозначающими названия транспортных средств, частей автомобиля, растений, фруктов, овощей, домашних животных и их детенышей; глаголами, обозначающими трудовые действия (мыть, стирать),

взаимоотношения (помочь); прилагательными, обозначающими величину, цвет, вкус предметов; наречиями (сейчас, далеко). Педагог закрепляет у детей названия предметов и действий с предметами, некоторых особенностей предметов; названия некоторых трудовых действий и собственных действий; имена близких людей, имена детей группы; обозначения личностных качеств, особенностей внешности окружающих ребёнка взрослых и сверстников.

2) Звуковая культура речи:

педагог формирует у детей умение говорить внятно, не торопясь, правильно произносить гласные и согласные звуки. В звукопроизношении для детей характерно физиологическое смягчение практически всех согласных звуков. В словопроизношении ребёнок пытается произнести все слова, которые необходимы для выражения его мысли. Педагог поощряет детей использовать разные по сложности слова, воспроизводить ритм слова, формирует умение детей не пропускать слоги в словах, выражать свое отношение к предмету разговора при помощи разнообразных вербальных и невербальных средств. У детей проявляется эмоциональная непроизвольная выразительность речи.

3) Грамматический строй речи:

педагог помогает детям овладеть умением правильно использовать большинство основных грамматических категорий: окончаний существительных; уменьшительно-ласкательных суффиксов; поощряет словотворчество, формирует умение детей выражать свои мысли посредством трех-, четырехсловных предложений.

4) Связная речь:

педагог формирует у детей умения рассказывать в 2-4 предложениях о нарисованном на картинке, об увиденном на прогулке, активно включаться в речевое взаимодействие, направленное на развитие умения понимать обращенную речь с опорой и без опоры на наглядность; побуждает детей проявлять интерес к общению со взрослыми и сверстниками, вступать в контакт с окружающими, выражать свои мысли, чувства, впечатления, используя речевые средства и элементарные этикетные формулы общения, реагировать на обращение с использованием доступных речевых средств, отвечать на вопросы педагога с использованием фразовой речи или формы простого предложения, относить к себе речь педагога, обращенную к группе детей, понимать её содержание;

педагог развивает у детей умение использовать инициативную разговорную речь как средство общения и познания окружающего мира, употреблять в речи предложения разных типов, отражающие связи и зависимости объектов.

Художественно-эстетическое развитие.

Содержание образовательной деятельности.

Приобщение к искусству.

Педагог развивает у детей художественное восприятие; воспитывает эмоциональную отзывчивость на доступные пониманию детей произведения изобразительного искусства. Знакомит с народными игрушками: дымковской, богородской, матрешкой, ванькой-встанькой и другими, соответствующими возрасту детей. Педагог обращает внимание детей на характер игрушек (веселая, забавная и так далее), их форму, цветовое оформление. Педагог воспитывает интерес к природе и отражению представлений (впечатлений) в доступной изобразительной и музыкальной деятельности.

Изобразительная деятельность.

1) Рисование:

педагог продолжает развивать у детей художественное восприятие; способствует обогащению их сенсорного опыта путем выделения формы предметов, обведения их по контуру поочередно то одной, то другой рукой; побуждает, поощряет и подводит детей к изображению знакомых предметов, предоставляя им свободу выбора;

педагог обращает внимание детей на то, что карандаш (кисть, фломастер)

оставляет след на бумаге, если провести по ней отточенным концом карандаша (фломастером, ворсом кисти); учит следить за движением карандаша по бумаге;

педагог привлекает внимание детей к изображенным ими на бумаге разнообразным линиям, конфигурациям; побуждает задумываться над тем, что они нарисовали, на что это похоже; вызывать чувство радости от штрихов и линий, которые дети нарисовали сами; педагог побуждает детей к дополнению нарисованного изображения характерными деталями; к осознанному повторению ранее получившихся штрихов, линий, пятен, форм;

педагог развивает у детей эстетическое восприятие окружающих предметов; учит детей различать цвета карандашей, фломастеров, правильно называть их; рисовать разные линии (длинные, короткие, вертикальные, горизонтальные, наклонные), пересекать их, уподобляя предметам: ленточкам, платочкам, дорожкам, ручейкам, сосулькам, заборчику и другим; подводит детей к рисованию предметов округлой формы;

при рисовании педагог формирует у ребёнка правильную позу (сидеть свободно, не наклоняться низко над листом бумаги), свободная рука поддерживает лист бумаги, на котором рисует малыш; педагог учит держать карандаш и кисть свободно: карандаш - тремя пальцами выше отточенного конца, кисть - чуть выше железного наконечника; набирать краску на кисть, макая её всем ворсом в баночку, снимать лишнюю краску, прикасаясь ворсом к краю баночки.

2) Лепка:

педагог поощряет у детей интерес к лепке; знакомит с пластическими материалами: глиной, пластилином, пластической массой (отдавая предпочтение глине); учит аккуратно пользоваться материалами; педагог учит детей отламывать комочки глины от большого куска; лепить палочки и колбаски, раскатывая комочек между ладонями прямыми движениями; соединять концы палочки, плотно прижимая их друг к другу (колечко, бараночка, колесо и так далее); педагог учит раскатывать комочек глины круговыми движениями ладоней для изображения предметов круглой формы (шарик, яблоко, ягода и другие), сплющивать комочек между ладонями (лепешки, печенье, пряники); делать пальцами углубление в середине сплющенного комочка (миска, блюдце). Педагог учит соединять две вылепленные формы в один предмет: палочка и шарик (погремушка или грибок), два шарика (неваляшка) и тому подобное. Педагог приучает детей класть глину и вылепленные предметы на дощечку или специальную заранее подготовленную клеенку.

Конструктивная деятельность.

В процессе игры с настольным и напольным строительным материалом педагог продолжает знакомить детей с деталями (кубик, кирпичик, трехгранная призма, пластина, цилиндр), с вариантами расположения строительных форм на плоскости. Педагог продолжает формировать умение у детей сооружать элементарные постройки по образцу, поддерживает желание строить что-то самостоятельно; способствует пониманию пространственных соотношений. Педагог учит детей пользоваться дополнительными сюжетными игрушками, соразмерными масштабам построек (маленькие машинки для маленьких гаражей и тому подобное). По окончании игры приучает убирать все на место. Знакомит детей с простейшими пластмассовыми конструкторами. Учит совместно с взрослым конструировать башенки, домики, машины. В летнее время педагог развивает интерес у детей к строительным играм с использованием природного материала (песок, вода, желуди, камешки и тому подобное).

Музыкальная деятельность.

1) Слушание: педагог учит детей внимательно слушать спокойные и бодрые песни, музыкальные пьесы разного характера, понимать, о чем (о ком) поется, и эмоционально реагировать на содержание; учит детей различать звуки по высоте (высокое и низкое звучание колокольчика, фортепьяно, металлофона).

2) Пение: педагог вызывает активность детей при подпевании и пении; развивает

умение подпевать фразы в песне (совместно с педагогом); поощряет сольное пение.

3) Музыкально-ритмические движения: педагог развивает у детей эмоциональность и образность восприятия музыки через движения; продолжает формировать у детей способность воспринимать и воспроизводить движения, показываемые взрослым (хлопать, притопывать ногой, полуприседать, совершать повороты кистей рук и так далее); учит детей начинать движение с началом музыки и заканчивать с её окончанием; передавать образы (птичка летает, заяка прыгает, мишка косолапый идет); педагог совершенствует умение ходить и бегать (на носках, тихо; высоко и низко поднимая ноги; прямым галопом), выполнять плясовые движения в кругу, вращательные, менять движения с изменением характера музыки или содержания песни.

Театрализованная деятельность.

Педагог пробуждает интерес детей к театрализованной игре, создает условия для её проведения. Формирует умение следить за развитием действия в играх- драматизациях и кукольных спектаклях, созданных силами взрослых и старших детей. Педагог учит детей имитировать характерные действия персонажей (птички летают, козленок скачет), передавать эмоциональное состояние человека (мимикой, позой, жестом, движением). Знакомит детей с приемами вождения настольных кукол. Учит сопровождать движения простой песенкой. Педагог поощряет у детей желание действовать с элементами костюмов (шапочки, воротнички и так далее) и атрибутами как внешними символами роли.

Культурно-досуговая деятельность.

Педагог создает эмоционально-положительный климат в группе и ДОО для обеспечения у детей чувства комфортности, уюта и защищенности; формирует у детей умение самостоятельной работы детей с художественными материалами. Привлекает детей к активному участию в играх с пением, театрализованных представлениях (кукольный театр; инсценирование русских народных сказок), забавах, развлечениях (тематических, спортивных) и праздниках. Развивает умение следить за действиями игрушек, сказочных героев, адекватно реагировать на них. Формирует навык перевоплощения детей в образы сказочных героев.

Физическое развитие.

Содержание образовательной деятельности.

Педагог формирует умение выполнять основные движения, общеразвивающие и музыкально-ритмические упражнения в различных формах физкультурно-оздоровительной работы (утренняя гимнастика, физкультурные занятия, подвижные игры, индивидуальная работа по развитию движений и другое), развивает психофизические качества, координацию, равновесие и ориентировку в пространстве. Педагог побуждает детей совместно играть в подвижные игры, действовать согласованно, реагировать на сигнал. Оптимизирует двигательную деятельность, предупреждая утомление, осуществляет помощь и страховку, поощряет стремление ребёнка соблюдать правила личной гигиены и проявлять культурно-гигиенические навыки.

1) Основная гимнастика (основные движения, общеразвивающие упражнения).

Основные движения:

бросание, катание, ловля: скатывание мяча по наклонной доске; прокатывание мяча педагогу и друг другу двумя руками стоя и сидя (расстояние 50-100 см), под дугу, в воротца; остановка катящегося мяча; передача мячей друг другу стоя; бросание мяча от груди двумя руками, снизу, из-за головы; бросание предмета в горизонтальную цель и вдаль с расстояния 100-125 см двумя и одной рукой; перебрасывание мяча через сетку, натянутую на уровне роста ребёнка с расстояния 1-1,5 м; ловля мяча, брошенного педагогом с расстояния до 1 м;

ползание и лазанье: ползание на животе, на четвереньках до погремушки (флажка) 3-4 м (взяв её, встать, выпрямиться), по доске, лежащей на полу, по наклонной доске,

приподнятой одним концом на 20-30 см; по гимнастической скамейке; проползание под дугой (30-40 см); влезание на лесенку-стремянку и спуск с нее произвольным способом;

ходьба: ходьба стайкой за педагогом с перешагиванием через линии, палки, кубы; на носках; с переходом на бег; на месте, приставным шагом вперед, в сторону, назад; с предметами в руке (флажок, платочек, ленточка и другие); в рассыпную и в заданном направлении; между предметами; по кругу по одному и парами, взявшись за руки;

бег: бег стайкой за педагогом, в заданном направлении и в разных направлениях; между линиями (расстояние между линиями 40-30 см); за катящимся мячом; с переходом на ходьбу и обратно; непрерывный в течение 20-30-40 секунд; медленный бег на расстояние 40-80 м;

прыжки: прыжки на двух ногах на месте (10-15 раз); с продвижением вперед, через 1-2 параллельные линии (расстояние 10-20 см); в длину с места как можно дальше, через 2 параллельные линии (20-30 см); вверх, касаясь предмета, находящегося выше поднятых рук ребёнка на 10-15 см;

упражнения в равновесии: ходьба по дорожке (ширина 20 см, длина 2-3 м); по наклонной доске, приподнятой одним концом на 20 см; по гимнастической скамейке; перешагивание линий и предметов (высота 10-15 см); ходьба по извилистой дорожке (2-3 м), между линиями; подъем без помощи рук на скамейку, удерживая равновесие с положением рук в стороны; кружение на месте.

В процессе обучения основным движениям педагог побуждает детей действовать сообща, двигаться не наталкиваясь друг на друга, придерживаться определенного направления движения, предлагает разнообразные упражнения.

Общеразвивающие упражнения:

упражнения для кистей рук, развития и укрепления плечевого пояса: поднимание рук вперед, вверх, разведение в стороны, отведение назад, за спину, сгибание и разгибание, выполнение хлопков руками перед собой, над головой; махи руками вверх-вниз, вперед-назад;

упражнения для развития и укрепления мышц спины и гибкости позвоночника: повороты вправо-влево, с передачей предмета сидящему рядом ребёнку, наклоны вперед из исходного положения стоя и сидя; одновременное сгибание и разгибание ног из исходного положения сидя и лежа, поочередное поднимание рук и ног из исходного положения лежа на спине;

упражнения для развития и укрепления мышц брюшного пресса и гибкости позвоночника: сгибание и разгибание ног, держась за опору, приседание, потягивание с подниманием на носки и другое;

музыкально-ритмические упражнения, разученные на музыкальном занятии, включаются в содержание подвижных игр и игровых упражнений; педагог показывает детям и выполняет вместе с ними: хлопки в ладоши под музыку, хлопки с одновременным притопыванием, приседание «пружинка», приставные шаги вперед-назад, кружение на носочках, имитационные упражнения.

Педагог предлагает образец для подражания и выполняет вместе с детьми упражнения с предметами: погремушками, платочками, малыми обручами, кубиками, флажками и другое, в том числе, сидя на стуле или на скамейке.

2) Подвижные игры: педагог развивает и поддерживает у детей желание играть в подвижные игры с простым содержанием, с текстом, с включением музыкально-ритмических упражнений. Создает условия для развития выразительности движений в имитационных упражнениях и сюжетных играх, помогает самостоятельно передавать простейшие действия некоторых персонажей (попрыгать, как зайчики, помахать крылышками, как птичка, походить как лошадка, поклевать зернышки, как цыплята, и тому подобное).

3) Формирование основ здорового образа жизни: педагог формирует у детей полезные привычки и элементарные культурно-гигиенические навыки при приеме пищи

2.1.4. Младшая группа (дети в возрасте от 3 до 4 лет)

Социально-коммуникативное развитие.

Содержание образовательной деятельности.

1) *В сфере социальных отношений.*

Педагог создает условия для формирования у детей образа Я: закрепляет умение называть свое имя и возраст, говорить о себе в первом лице; проговаривает с детьми характеристики, отличающие их друг от друга (внешность, предпочтения в деятельности, личные достижения).

Педагоги способствуют различению детьми основных эмоций (радость, печаль, грусть, гнев, страх, удивление) и пониманию ярко выраженных эмоциональных состояний. При общении с детьми педагог интересуется настроением детей, предоставляет возможность рассказать о своих переживаниях, демонстрирует разнообразные способы эмпатийного поведения (поддержать, пожалеть, ободрить, отвлечь и порадовать). При чтении художественной литературы педагог обращает внимание на проявления, характеризующие настроения, эмоции и чувства героев, комментирует их отношения и поведение, поощряет подражание детей позитивному опыту персонажей художественных произведений и мультимедиа.

Педагог обогащает представления детей о действиях и поступках людей, в которых проявляются доброе отношение и забота о членах семьи, близком окружении, о животных, растениях; знакомит с произведениями, отражающими отношения между членами семьи.

Педагог создает в группе положительный эмоциональный фон для объединения детей, проводит игры и упражнения в кругу, где дети видят и слышат друг друга. Педагог поощряет позитивный опыт взаимодействия детей, создает условия для совместных игр, демонстрирует позитивный настрой и удовольствие, которое можно испытывать от общения и совместной игры. Помогает детям обращаться друг к другу, распознавать проявление основных эмоций и реагировать на них. Способствует освоению детьми простых способов общения и взаимодействия: обращаться к детям по именам, договариваться о совместных действиях, вступать в парное общение (спокойно играть рядом, обмениваться игрушками, объединяться в парной игре, вместе рассматривать картинки, наблюдать и прочее). В совместных игровых и бытовых действиях педагог демонстрирует готовность действовать согласованно, создает условия для возникновения между детьми договоренности.

Знакомит детей с элементарными правилами культуры поведения, упражняет в их выполнении (здороваться, прощаться, благодарить), демонстрирует одобрение при самостоятельном выполнении детьми правил поведения.

2) *В области формирования основ гражданской ответственности и патриотизма.*

Педагог обогащает представления детей о малой родине: регулярно напоминает название населенного пункта, в котором они живут; знакомит с близлежащим окружением ДОО (зданиями, природными объектами), доступными для рассматривания с территории. Обсуждает с детьми их любимые места времяпрепровождения в населенном пункте. Демонстрирует эмоциональную отзывчивость на красоту родного края, восхищается природными явлениями.

Поддерживает отражение детьми своих впечатлений о малой родине в различных видах деятельности (рассказывает, изображает, воплощает образы в играх, разворачивает сюжет и так далее).

3) *В сфере трудового воспитания.*

Педагог формирует первоначальные представления о том, что предметы делаются людьми, например, демонстрирует процессы изготовления атрибутов для игр. В процессе взаимодействия с детьми выделяет особенности строения предметов и знакомит с назначением их частей (например: ручка на входной двери нужна для того, чтобы удобнее было открыть дверь и прочее). Знакомит детей с основными свойствами и качествами

материалов, из которых изготовлены предметы, знакомые ребёнку (картон, бумага, дерево, ткань), создает игровые ситуации, вызывающие необходимость в создании предметов из разных материалов, использует дидактические игры с предметами и картинками на группировку по схожим признакам, моделирует ситуации для активизации желания детей включиться в выполнение простейших действий бытового труда.

Педагог формирует первоначальные представления о хозяйственно-бытовом труде взрослых дома и в группе ДОО, поощряет желание детей соблюдать порядок при раздевании на дневной сон (аккуратное складывание одежды), уборке рабочего места после продуктивных видов деятельности (лепки, рисования, аппликации) и тому подобное. Использует приемы одобрения и поощрения ребёнка при правильном выполнении элементарных трудовых действий (убирает за собой посуду на раздаточный стол, убирает рабочее место после занятий, собирает игрушки, помогает раздать наглядный материал на занятие и тому подобное).

Педагог поддерживает стремления ребёнка самостоятельно выполнять отдельные действия самообслуживания: одевание на прогулку, умывание после сна или перед приемом пищи, элементарный уход за собой (расчесывание волос, поддержание опрятности одежды, пользование носовым платком и тому подобное). Педагог создает условия для приучения детей к соблюдению порядка, используя приемы напоминания, упражнения, личного примера, поощрения и одобрения при самостоятельном и правильном выполнении действий по самообслуживанию.

Педагог организует специальные игры и упражнения для развития мелкой моторики рук детей с целью повышения качества выполнения действий по самообслуживанию.

4) ***В области формирования основ безопасного поведения.***

Педагог поддерживает интерес детей к бытовым предметам, объясняет их назначение и правила использования, доброжелательно и корректно обращает внимание, что несоблюдение правил использования бытовых предметов позволяет создать ситуации, небезопасные для здоровья.

Педагог использует игровые ситуации, создавая условия для демонстрации и формирования умений ребёнка пользоваться простыми бытовыми приборами, обсуждает с детьми какими предметами быта детям можно пользоваться только вместе со взрослыми: ножи, иголки, ножницы, лекарства, спички и так далее.

Педагог обсуждает с детьми правила безопасного поведения в группе, рассказывает, почему игрушки нужно убирать на свои места, демонстрирует детям, как безопасно вести себя за столом, во время одевания на прогулку, во время совместных игр.

Педагог рассказывает детям о том, как себя вести на площадке ДОО, игровой площадке рядом с домом. Обращает внимание детей на необходимость оповещать взрослых (педагога, родителей (законных представителей)), если ребёнок хочет покинуть игровую площадку, уйти с участка ДОО. Обсуждает вместе с детьми их действия, дает возможность ребёнку рассказать о своем опыте, как себя вести безопасно: рядом с бездомными животными (не нужно подходить близко, пугать животных), рядом с незнакомыми растениями (без разрешения взрослых не пробовать незнакомые ягоды, листья растений, если у ребёнка появляется желание их попробовать, обязательно сначала спросить у взрослого, можно ли их есть).

Педагог поддерживает интерес детей к вопросам безопасного поведения, поощряет вопросы детей дошкольного возраста, с готовностью на них отвечает, привлекая к обсуждению всех детей. Использует приемы упражнения, напоминания, личного примера для закрепления формируемых представлений.

Познавательное развитие.

Содержание образовательной деятельности.

1) Сенсорные эталоны и познавательные действия:

педагог развивает у детей осязательно-двигательные действия: рассматривание, поглаживание, ощупывание ладонью, пальцами по контуру, прокатывание, бросание и тому подобное, расширяет содержание представлений ребёнка о различных цветах (красный, желтый, зеленый, синий, черный, белый), знакомит с оттенками (розовый, голубой, серый) и закрепляет слова, обозначающие цвет. Организуя поисковую деятельность, конкретизирует и обогащает познавательные действия детей, задает детям вопросы, обращает внимание на постановку цели, определение задач деятельности, развивает умения принимать образец, инструкцию взрослого, поощряет стремление самостоятельно завершить начатое действие. Организует и поддерживает совместные действия ребёнка со взрослым и сверстниками;

при сравнении двух предметов по одному признаку педагог направляет внимание детей на выделение сходства, на овладение действием соединения в пары предметов с ярко выраженными признаками сходства, группировкой по заданному предметному образцу и по слову.

2) Математические представления:

педагог продолжает работу по освоению детьми практического установления простейших пространственно-количественных связей и отношений между предметами: больше-меньше, короче-длиннее, шире-уже, выше-ниже, такие же по размеру; больше-меньше, столько же, поровну, не поровну по количеству, используя приемы наложения и приложения; организует овладение уравниванием неравных групп предметов путем добавления одного предмета к меньшей группе или удаления одного предмета из большей группы; расширяет диапазон слов, обозначающих свойства, качества предметов и отношений между ними;

знакомит детей с некоторыми фигурами: шар, куб, круг, квадрат, треугольник, активизируя в их речи данные названия; обращает внимание на использование в быту характеристик: ближе (дальше), раньше (позже); помогает на чувственном уровне ориентироваться в пространстве от себя: впереди (сзади), сверху (снизу), справа (слева) и времени (понимать контрастные особенности утра и вечера, дня и ночи).

3) Окружающий мир:

педагог формирует у детей начальные представления и эмоционально-положительное отношение к родителям (законным представителям) и другим членам семьи, людям ближайшего окружения, поощряет стремление детей называть их по имени, включаться в диалог, в общение и игры с ними; побуждает ребёнка благодарить за подарки, оказывать посильную помощь родным, приобщаться к традициям семьи. Знакомит с населённым пунктом, в котором живет ребёнок, даёт начальные представления о родной стране, о некоторых наиболее важных праздниках и событиях. Включая детей в отдельные бытовые ситуации, знакомит с трудом людей близкого окружения, (ходят в магазин, убирают квартиру, двор, готовят еду, водят транспорт и другое). Знакомит с трудом работников ДОО (помощника воспитателя, повара, дворника, водителя). Демонстрирует некоторые инструменты труда, воспитывает бережное отношение к предметам, сделанным руками человека. Поощряет детей за проявление аккуратности (не сорить, убирать за собой, не расходовать лишние материалы зря и так далее). Дает первые представления о разнообразии вещей: игрушек, видов транспорта (машина, автобус, корабль и другие), книг (большие, маленькие, толстые, тонкие, книжки-игрушки, книжки-картинки и другие). В ходе практического обследования знакомит с некоторыми овощами и фруктами (морковка, репка, яблоко, банан, апельсин и другие), их вкусовыми качествами (кислый, сладкий, солёный).

4) Природа:

педагог расширяет представления о диких и домашних животных, деревьях, кустарниках, цветковых, травянистых растениях, овощах и фруктах, ягодах данной местности, помогает их различать и группировать на основе существенных признаков: внешний вид, питание; польза для человека; знакомит с объектами неживой природы и

некоторыми свойствами воды, песка, глины, камней. Продолжает развивать способность наблюдать за явлениями природы в разные сезоны года и изменениями в жизни животных, растений и человека (выделять признаки времен года по состоянию листвы на деревьях, почвенному покрову). Способствует усвоению правил поведения в природе (не ломать ветки, не рвать растения, осторожно обращаться с животными, заботиться о них), развивает умение видеть красоту природы и замечать изменения в ней в связи со сменой времен года.

Речевое развитие.

Содержание образовательной деятельности.

1) Формирование словаря:

обогащение словаря: педагог обогащает словарь детей за счет расширения представлений о людях, предметах, частях предметов (у рубашки - рукава, воротник, пуговица), качеств предметов (величина, цвет, форма, материал), некоторых сходных по назначению предметов (стул - табурет), объектах природы ближайшего окружения, их действиях, ярко выраженных особенностях, формирует у детей умение понимать обобщающие слова (мебель, одежда);

активизация словаря: педагог формирует у детей умение использовать в речи названия предметов и объектов ближайшего окружения, знать их назначение, части и свойства, действия с ними; названия действий гигиенических процессов умывания, одевания, купания, еды, ухода за внешним видом и поддержания порядка; названия некоторых качеств и свойств предметов; материалов; объектов и явлений природы.

2) Звуковая культура речи:

педагог продолжает развивать у детей звуковую и интонационную культуру речи, фонематический слух, умение правильно произносить гласные звуки; твердые и мягкие согласные звуки ([м], [б], [п], [т], [д], [н], [к], [г], [х], [ф], [в], [л], [с], [ц]); слышать специально интонируемый в речи педагога звук, формирует правильное речевое дыхание, слуховое внимание, моторику речевого аппарата, совершенствует умение детей воспроизводить ритм стихотворения.

3) Грамматический строй речи:

педагог формирует у детей умения использовать в речи и правильно согласовывать прилагательные и существительные в роде, падеже, употреблять существительные с предлогами (в, на, под, за), использовать в речи названия животных и их детенышей в единственном и множественном числе (кошка - котенок, котят); составлять простое распространенное предложение и с помощью педагога строить сложные предложения;

педагог закрепляет овладение детьми разными способами словообразования (наименования предметов посуды с помощью суффиксов), формирует умение образовывать повелительную форму глаголов (беги, лови), использовать приставочный способ для образования глаголов (вошел - вышел), образовывать звукоподражательные глаголы (чирикает).

4) Связная речь:

педагог развивает у детей следующие умения: по инициативе взрослого называть членов своей семьи, знакомых литературных героев и их действия на картинках, разговаривать о любимых игрушках; элементарно договариваться со сверстником о совместных действиях в игровом общении; с помощью педагога определять и называть ярко выраженные эмоциональные состояния детей, учитывать их при общении: пожалеть, развеселить, использовать ласковые слова. Педагог закрепляет у детей умения использовать основные формы речевого этикета в разных ситуациях общения;

педагог способствует освоению умений диалогической речи: отвечать на вопросы и обращения педагога; сообщать о своих впечатлениях, желаниях; задавать вопросы в условиях наглядно представленной ситуации общения. Педагог формирует умения у детей использовать дружелюбный, спокойный тон, речевые формы вежливого общения со

взрослыми и сверстниками: здороваться, прощаться, благодарить, выражать просьбу, знакомиться, развивает у детей умения отвечать на вопросы, используя форму простого предложения или высказывания из 2-3 простых фраз;

педагог способствует освоению умений монологической речи: по вопросам составлять рассказ по картинке из 3-4 предложений; совместно с педагогом пересказывать хорошо знакомые сказки; читать наизусть короткие стихотворения, слушать чтение детских книг и рассматривать иллюстрации.

5) Подготовка детей к обучению грамоте:

педагог формирует у детей умение вслушиваться в звучание слова, закрепляет в речи детей термины «слово», «звук» в практическом плане.

Художественно-эстетическое развитие.

Содержание образовательной деятельности.

Приобщение к искусству.

1) Педагог подводит детей к восприятию произведений искусства, содействует возникновению эмоционального отклика на музыкальные произведения, произведения народного и профессионального изобразительного искусства. Знакомит детей с элементарными средствами выразительности в разных видах искусства (цвет, звук, форма, движение, жесты, интонация), подводит к различению видов искусства через художественный образ. Педагог формирует у детей умение сосредотачивать внимание на эстетическую сторону предметно-пространственной среды, природных явлений.

2) Педагог формирует у детей патриотическое отношение и чувства сопричастности к природе родного края, к семье в процессе музыкальной, изобразительной, театрализованной деятельности.

3) Педагог в процессе ознакомления с народным искусством: глиняными игрушками, игрушками из соломы и дерева, предметами быта и одежды; скульптурой малых форм; репродукциями картин русских художников, с детскими книгами (иллюстрации художников Ю. Васнецова, В. Сутеева, Е. Чарушина), с близкими детскому опыту живописными образами, формирует у ребёнка эстетическое и эмоционально-нравственное отношение к отражению окружающей действительности в изобразительном искусстве и художественных произведениях.

4) Педагог развивает у детей эстетическое восприятие, умение видеть красоту и своеобразие окружающего мира, вызывать у детей положительный эмоциональный отклик на красоту природы, поддерживать желание отображать полученные впечатления в продуктивных видах художественно-эстетической деятельности.

5) Педагог начинает приобщать детей к посещению кукольного театра, различных детских художественных выставок.

Изобразительная деятельность.

Педагог формирует у детей интерес к занятиям изобразительной деятельностью; воспитывает у детей художественный вкус и чувство гармонии; продолжает развивать у детей художественное восприятие, закрепляет у детей умение выделять цвет, форму, величину как особые свойства предметов, группировать однородные предметы по нескольким сенсорным признакам: величине, форме, цвету, активно включая все органы чувств; учит детей видеть и восхищаться красотой изображенных предметов (формой, цветом) на картинах и при рассматривании народных игрушек, декоративно-прикладных изделий.

1) Рисование:

педагог формирует у детей интерес к рисованию; умение передавать в рисунках красоту окружающих предметов и природы (голубое небо с белыми облаками; кружащиеся на ветру и падающие на землю разноцветные листья; снежинки и тому подобное);

продолжает учить правильно держать карандаш, фломастер, кисть, не напрягая мышц и не сжимая сильно пальцы; формирует навык свободного движения руки с карандашом и кистью во время рисования; учит детей набирать краску на кисть: аккуратно обмакивать её всем ворсом в баночку с краской, снимать лишнюю краску о край баночки легким прикосновением ворса, хорошо промывать кисть, прежде чем набрать краску другого цвета; приучает детей осушать промытую кисть о мягкую тряпочку или бумажную салфетку; закрепляет знание названий цветов (красный, синий, зеленый, желтый, белый, черный); знакомит детей с оттенками (розовый, голубой, серый); педагог обращает внимание детей на подбор цвета, соответствующего изображаемому предмету; учит детей ритмичному нанесению линий, штрихов, пятен, мазков (оппадают с деревьев листочки, идет дождь, «снег, снег кружится, белая вся улица», «дождик, дождик, кап, кап, кап...»);

педагог формирует у детей умение изображать простые предметы, рисовать прямые линии (короткие, длинные) в разных направлениях, перекрещивать их (полоски, ленточки, дорожки, заборчик, клетчатый платочек и другое); подводит детей к изображению предметов разной формы (округлая, прямоугольная) и предметов, состоящих из комбинаций разных форм и линий (неваляшка, снеговик, цыпленок, тележка, вагончик и другое); формирует у детей умение создавать несложные сюжетные композиции, повторяя изображение одного предмета (елочки на нашем участке, неваляшки гуляют) или изображая разнообразные предметы, насекомых и тому подобное (в траве ползают жучки и червячки; колобок катится по дорожке и другое); учит детей располагать изображения по всему листу.

2) Лепка:

педагог формирует у детей интерес к лепке; закрепляет представления детей о свойствах глины, пластилина, пластической массы и способах лепки; учит детей раскатывать комочки прямыми и круговыми движениями, соединять концы получившейся палочки, сплющивать шар, сминая его ладонями обеих рук; педагог побуждает детей украшать вылепленные предметы, используя палочку с заточенным концом; учит детей создавать предметы, состоящие из 2-3 частей, соединяя их путем прижимания друг к другу; закрепляет у детей умение аккуратно пользоваться глиной, класть комочки и вылепленные предметы на дощечку; учит детей лепить несложные предметы, состоящие из нескольких частей (неваляшка, цыпленок, пирамидка и другие); педагог предлагает объединять вылепленные фигурки в коллективную композицию (неваляшки водят хоровод, яблоки лежат на тарелке и так далее); педагог воспитывает у детей способность радоваться от восприятия результата общей работы.

3) Аппликация:

педагог приобщает детей к искусству аппликации, формирует интерес к этому виду деятельности; учит детей предварительно выкладывать (в определенной последовательности) на листе бумаги готовые детали разной формы, величины, цвета, составляя изображение (задуманное ребёнком или заданное педагогом), и наклеивать их; педагог учит детей аккуратно пользоваться клеем: намазывать его кисточкой тонким слоем на обратную сторону наклеиваемой фигуры (на специально приготовленной клеенке); прикладывать стороной, намазанной клеем, к листу бумаги и плотно прижимать салфеткой; педагог формирует у детей навык аккуратной работы; учит детей создавать в аппликации на бумаге разной формы (квадрат, розетка и другое) предметные и декоративные композиции из геометрических форм и природных материалов, повторяя и чередуя их по форме и цвету; развивает у детей чувство ритма; педагог закрепляет у детей знание формы предметов и их цвета;

4) Народное декоративно-прикладное искусство:

педагог приобщает детей к декоративной деятельности: учит украшать дымковскими узорами силуэты игрушек, вырезанных педагогом (птичка, козлик, конь и другие), и разных предметов (блюдечко, рукавички).

Конструктивная деятельность.

Педагог учит детей простейшему анализу созданных построек; вызывает чувство радости при удавшейся постройке. Учит детей располагать кирпичики, пластины вертикально (в ряд, по кругу, по периметру четырехугольника), ставить их плотно друг к другу, на определенном расстоянии (заборчик, ворота). Педагог побуждает детей к созданию вариантов конструкций, добавляя другие детали (на столбики ворот ставить трехгранные призмы, рядом со столбами - кубики и другое). Учит детей изменять постройки двумя способами: заменяя одни детали другими или надстраивая их в высоту, длину (низкая и высокая башенка, короткий и длинный поезд). Развивает у детей желание сооружать постройки по собственному замыслу. Продолжает формировать умение у детей обыгрывать постройки, объединять их по сюжету: дорожка и дома - улица; стол, стул, диван - мебель для кукол. Педагог приучает детей после игры аккуратно складывать детали в коробки. Педагог знакомит детей со свойствами песка, снега, сооружая из них постройки.

Музыкальная деятельность.

1) Слушание: педагог учит детей слушать музыкальное произведение до конца, понимать характер музыки, узнавать и определять, сколько частей в произведении; выражать свои впечатления после прослушивания словом, мимикой, жестом. Развивает у детей способность различать звуки по высоте в пределах октавы - септимы, замечать изменение в силе звучания мелодии (громко, тихо). Совершенствует у детей умение различать звучание музыкальных игрушек, детских музыкальных инструментов (музыкальный молоточек, шарманка, погремушка, барабан, бубен, металлофон и другие).

2) Пение: педагог способствует развитию у детей певческих навыков: петь без напряжения в диапазоне ре (ми) - ля (си), в одном темпе со всеми, чисто и ясно произносить слова, передавать характер песни (весело, протяжно, ласково, напевно).

3) Песенное творчество: педагог учит детей допевать мелодии колыбельных песен на слог «баю-баю» и веселых мелодий на слог «ля-ля». Способствует у детей формированию навыка сочинительства веселых и грустных мелодий по образцу.

4) Музыкально-ритмические движения:

педагог учит детей двигаться в соответствии с двухчастной формой музыки и силой её звучания (громко, тихо); реагировать на начало звучания музыки и её окончание. Совершенствует у детей навыки основных движений (ходьба и бег). Учит детей маршировать вместе со всеми и индивидуально, бегать легко, в умеренном и быстром темпе под музыку. Педагог улучшает качество исполнения танцевальных движений: притопывания попеременно двумя ногами и одной ногой. Развивает у детей умение кружиться в парах, выполнять прямой галоп, двигаться под музыку ритмично и согласно темпу и характеру музыкального произведения с предметами, игрушками и без них. Педагог способствует у детей развитию навыков выразительной и эмоциональной передачи игровых и сказочных образов: идет медведь, крадется кошка, бегают мышата, скачет зайка, ходит петушок, клюют зернышки цыплята, летают птички и так далее;

педагог активизирует танцевально-игровое творчество детей; поддерживает у детей самостоятельность в выполнении танцевальных движений под плясовые мелодии; учит детей точности выполнения движений, передающих характер изображаемых животных;

педагог поощряет детей в использовании песен, музыкально-ритмических движений, музыкальных игр в повседневной жизни и различных видах досуговой деятельности (праздниках, развлечениях и других видах досуговой деятельности);

5) Игра на детских музыкальных инструментах:

педагог знакомит детей с некоторыми детскими музыкальными инструментами: дудочкой, металлофоном, колокольчиком, бубном, погремушкой, барабаном, а также их звучанием; учит детей подыгрывать на детских ударных музыкальных инструментах. Формирует умение у детей сравнивать разные по звучанию детские музыкальные

инструменты (предметы) в процессе манипулирования, звукоизвлечения;

поощряет детей в самостоятельном экспериментировании со звуками в разных видах деятельности, исследовании качества музыкального звука: высоты, длительности, тембра.

Театрализованная деятельность.

Педагог формирует у детей интерес к театрализованной деятельности, знакомит детей с различными видами театра (настольный, плоскостной, театр игрушек) и умением использовать их в самостоятельной игровой деятельности. Учит передавать песенные, танцевальные характеристики персонажей (ласковая кошечка, мишка косолапый, маленькая птичка и так далее). Формирует умение использовать в игре различные шапочки, воротники, атрибуты. Педагог поощряет участие детей в играх-драматизациях, формирует умение следить за сюжетом.

Культурно-досуговая деятельность.

1) Педагог организует культурно-досуговую деятельность детей по интересам, обеспечивая эмоциональное благополучие и отдых.

2) Педагог учит детей организовывать свободное время с пользой. Развивает умение проявлять интерес к различным видам досуговой деятельности (рассматривание иллюстраций, рисование, пение и так далее), создает атмосферу эмоционального благополучия. Побуждает к участию в развлечениях (играх-забавах, музыкальных рассказах, просмотрах настольного театра и так далее). Формирует желание участвовать в праздниках. Педагог знакомит с культурой поведения в ходе праздничных мероприятий.

Физическое развитие.

Содержание образовательной деятельности.

Педагог формирует умение организованно выполнять строевые упражнения, находить свое место при совместных построениях, передвижениях. Выполнять общеразвивающие, музыкально-ритмические упражнения по показу; создает условия для активной двигательной деятельности и положительного эмоционального состояния детей. Педагог воспитывает умение слушать и следить за показом, выполнять предложенные задания сообща, действуя в общем для всех темпе. Организует подвижные игры, помогая детям выполнять движения с эмоциональным отражением замысла, соблюдать правила в подвижной игре.

Педагог продумывает и организует активный отдых, приобщает детей к здоровому образу жизни, к овладению элементарными нормами и правилами поведения в двигательной деятельности, формирует умения и навыки личной гигиены, воспитывает полезные для здоровья привычки.

1) ***Основная гимнастика*** (основные движения, общеразвивающие и строевые упражнения).

Основные движения:

бросание, катание, ловля, метание: прокатывание двумя руками большого мяча вокруг предмета, подталкивая его сверху или сзади; скатывание мяча по наклонной доске; катание мяча друг другу, сидя парами ноги врозь, стоя на коленях; прокатывание мяча в воротца, под дугу, стоя парами; ходьба вдоль скамейки, прокатывая по ней мяч двумя и одной рукой; произвольное прокатывание обруча, ловля обруча, катящегося от педагога; бросание мешочка в горизонтальную цель (корзину) двумя и одной рукой; подбрасывание мяча вверх и ловля его; бросание мяча о землю и ловля его; бросание и ловля мяча в парах; бросание, одной рукой мяча в обруч, расположенный на уровне глаз ребёнка, с расстояния 1,5 м; метание вдаль; перебрасывание мяча через сетку;

ползание, лазанье: ползание на четвереньках на расстоянии 4-5-6 м до кегли (взять её, встать, выпрямиться, поднять двумя руками над головой); по гимнастической скамейке, за катящимся мячом; проползание на четвереньках под 3-4 дугами (высота 50 см, расстояние 1 м); ползание на четвереньках с опорой на ладони и ступни по доске;

влезание на лесенку-стремянку или гимнастическую стенку произвольным способом (не пропуская реек) и спуск с нее; подлезание под дугу, не касаясь руками пола;

ходьба: ходьба в заданном направлении, небольшими группами, друг за другом по ориентирам (по прямой, по кругу, обходя предметы, врассыпную, «змейкой», с поворотом и сменой направления); на носках; высоко поднимая колени, перешагивая предметы, с остановкой по сигналу; парами друг за другом, в разных направлениях; с выполнением заданий (присесть, встать, идти дальше); по наклонной доске; в чередовании с бегом;

бег: бег группами и по одному за направляющим, врассыпную, со сменой темпа; по кругу, обегая предметы, между двух или вдоль одной линии; со сменой направления, с остановками, мелким шагом, на носках; в чередовании с ходьбой; убежание от ловящего, ловля убегающего; бег в течение 50-60 сек; быстрый бег 10-15 м; медленный бег 120-150 м;

прыжки: прыжки на двух и на одной ноге; на месте, продвигаясь вперед на 2-3 м; через линию, (вперед и, развернувшись, в обратную сторону); в длину с места (не менее 40 см); через 2 линии (расстояние 25-30 см), из обруча в обруч (плоский) по прямой; через 4-6 параллельных линий (расстояние 15-20 см); спрыгивание (высота 10-15 см), перепрыгивание через веревку (высота 2-5 см);

упражнения в равновесии: ходьба по прямой и извилистой дорожке (ширина 15-20 см, длина 2-2,5 м), обычным и приставным шагом; по гимнастической скамье, по ребристой доске, наклонной доске; перешагивая рейки лестницы, лежащей на полу; по шнуру, плоскому обучу, лежащему на полу, приставным шагом; с выполнением заданий (присесть, встать и продолжить движение); на носках, с остановкой.

Общеразвивающие упражнения:

упражнения для кистей рук, развития и укрепления мышц плечевого пояса: поднимание и опускание прямых рук вперед, отведение их в стороны, вверх, на пояс, за спину (одновременно, поочередно); переключивание предмета из одной руки в другую; хлопки над головой и перед собой; махи руками; упражнения для кистей рук;

упражнения для развития и укрепления мышц спины и гибкости позвоночника: потягивание, приседание, обхватив руками колени; наклоны вперед и в стороны; сгибание и разгибание ног из положения сидя; поднимание и опускание ног из положения лежа; повороты со спины на живот и обратно;

упражнения для развития и укрепления мышц ног и брюшного пресса: поднимание и опускание ног, согнутых в коленях; приседание с предметами, поднимание на носки; выставление ноги вперед, в сторону, назад;

музыкально-ритмические упражнения, разученные на музыкальных занятиях, педагог включает в содержание физкультурных занятий, различные формы активного отдыха и подвижные игры: ритмичная ходьба и бег под музыку по прямой и по кругу, держась за руки, на носках, топающим шагом, вперед, приставным шагом; поочередное выставление ноги вперед, на пятку, притопывание, приседания «пружинки», кружение; имитационные движения - разнообразные упражнения, раскрывающие понятный детям образ, настроение или состояние (веселый котенок, хитрая лиса, шустрый зайчик и так далее).

Строевые упражнения:

педагог предлагает детям следующие строевые упражнения: построение в колонну по одному, в шеренгу, в круг по ориентирам; перестроение в колонну по два, врассыпную, смыкание и размыкание обычным шагом, повороты направо и налево переступанием.

Педагог выполняет вместе с детьми упражнения из разных исходных положений (стоя, ноги слегка расставлены, ноги врозь, сидя, лежа на спине, животе, с заданным положением рук), с предметами (кубики двух цветов, флажки, кегли и другое).

2) **Подвижные игры:** педагог поддерживает активность детей в процессе двигательной деятельности, организуя сюжетные и несюжетные подвижные игры.

Воспитывает умение действовать сообща, соблюдать правила, начинать и заканчивать действия по указанию и в соответствии с сюжетом игры, двигаться определенным способом и в заданном направлении, придавать своим движениям выразительность (кошка просыпается, потягивается, мяукает).

3) **Спортивные упражнения:** педагог обучает детей спортивным упражнениям на прогулке или во время физкультурных занятий на свежем воздухе. Катание на санках, лыжах, велосипеде может быть организовано в самостоятельной двигательной деятельности в зависимости от имеющихся условий, а также региональных и климатических особенностей.

Катание на санках: по прямой, перевоза игрушки или друг друга, и самостоятельно с невысокой горки.

Ходьба на лыжах: по прямой, ровной лыжне ступающим и скользящим шагом, с поворотами переступанием.

Катание на трехколесном велосипеде: по прямой, по кругу, с поворотами направо, налево.

Плавание: погружение в воду, ходьба и бег в воде прямо и по кругу, игры с плавающими игрушками в воде.

4) **Формирование основ здорового образа жизни:** педагог поддерживает стремление ребёнка самостоятельно ухаживать за собой, соблюдать порядок и чистоту, ухаживать за своими вещами и игрушками; формирует первичные представления о роли чистоты, аккуратности для сохранения здоровья, напоминает о необходимости соблюдения правил безопасности в двигательной деятельности (бегать, не наталкиваясь друг на друга, не толкать товарища, не нарушать правила).

5) **Активный отдых.**

Физкультурные досуги: досуг проводится 1-2 раза в месяц во второй половине дня на свежем воздухе, продолжительностью 20-25 минут. Содержание составляют подвижные игры и игровые упражнения, игры-забавы, аттракционы, хороводы, игры с пением, музыкально-ритмические упражнения.

Дни здоровья: в этот день проводятся подвижные игры на свежем воздухе, физкультурный досуг, спортивные упражнения, возможен выход за пределы участка ДОО (прогулка-экскурсия). День здоровья проводится один раз в квартал.

2.1.5. Средняя группа (дети в возрасте от 4 до 5 лет)

Социально-коммуникативное развитие.

Содержание образовательной деятельности.

Педагог формирует умение организованно выполнять строевые упражнения, находить свое место при совместных построениях, передвижениях. Выполнять общеразвивающие, музыкально-ритмические упражнения по показу; создает условия для активной двигательной деятельности и положительного эмоционального состояния детей. Педагог воспитывает умение слушать и следить за показом, выполнять предложенные задания сообща, действуя в общем для всех темпе. Организует подвижные игры, помогая детям выполнять движения с эмоциональным отражением замысла, соблюдать правила в подвижной игре.

Педагог продумывает и организует активный отдых, приобщает детей к здоровому образу жизни, к овладению элементарными нормами и правилами поведения в двигательной деятельности, формирует умения и навыки личной гигиены, воспитывает полезные для здоровья привычки.

б) **Основная гимнастика** (основные движения, общеразвивающие и строевые упражнения).

Основные движения:

бросание, катание, ловля, метание: прокатывание двумя руками большого мяча вокруг предмета, подталкивая его сверху или сзади; скатывание мяча по наклонной доске; катание мяча друг другу, сидя парами ноги врозь, стоя на коленях; прокатывание мяча в воротца, под дугу, стоя парами; ходьба вдоль скамейки, прокатывая по ней мяч двумя и одной рукой; произвольное прокатывание обруча, ловля обруча, катящегося от педагога; бросание мешочка в горизонтальную цель (корзину) двумя и одной рукой; подбрасывание мяча вверх и ловля его; бросание мяча о землю и ловля его; бросание и ловля мяча в парах; бросание, одной рукой мяча в обруч, расположенный на уровне глаз ребёнка, с расстояния 1,5 м; метание вдаль; перебрасывание мяча через сетку;

ползание, лазанье: ползание на четвереньках на расстояние 4-5-6 м до кегли (взять её, встать, выпрямиться, поднять двумя руками над головой); по гимнастической скамейке, за катящимся мячом; проползание на четвереньках под 3-4 дугами (высота 50 см, расстояние 1 м); ползание на четвереньках с опорой на ладони и ступни по доске; влезание на лесенку-стремянку или гимнастическую стенку произвольным способом (не пропуская реек) и спуск с нее; подлезание под дугу, не касаясь руками пола;

ходьба: ходьба в заданном направлении, небольшими группами, друг за другом по ориентирам (по прямой, по кругу, обходя предметы, врассыпную, «змейкой», с поворотом и сменой направления); на носках; высоко поднимая колени, перешагивая предметы, с остановкой по сигналу; парами друг за другом, в разных направлениях; с выполнением заданий (присесть, встать, идти дальше); по наклонной доске; в чередовании с бегом;

бег: бег группами и по одному за направляющим, врассыпную, со сменой темпа; по кругу, обегая предметы, между двух или вдоль одной линии; со сменой направления, с остановками, мелким шагом, на носках; в чередовании с ходьбой; убежание от ловящего, ловля убегающего; бег в течение 50-60 сек; быстрый бег 10-15 м; медленный бег 120- 150 м;

прыжки: прыжки на двух и на одной ноге; на месте, продвигаясь вперед на 2-3 м; через линию, (вперед и, развернувшись, в обратную сторону); в длину с места (не менее 40 см); через 2 линии (расстояние 25-30 см), из обруча в обруч (плоский) по прямой; через 4-6 параллельных линий (расстояние 15-20 см); спрыгивание (высота 10-15 см), перепрыгивание через веревку (высота 2-5 см);

упражнения в равновесии: ходьба по прямой и извилистой дорожке (ширина 15-20 см, длина 2-2,5 м), обычным и приставным шагом; по гимнастической скамье, по ребристой доске, наклонной доске; перешагивая рейки лестницы, лежащей на полу; по шнуру, плоскому обучу, лежащему на полу, приставным шагом; с выполнением заданий

(присесть, встать и продолжить движение); на носках, с остановкой.

Общеразвивающие упражнения:

упражнения для кистей рук, развития и укрепления мышц плечевого пояса: поднимание и опускание прямых рук вперед, отведение их в стороны, вверх, на пояс, за спину (одновременно, поочередно); переключивание предмета из одной руки в другую; хлопки над головой и перед собой; махи руками; упражнения для кистей рук;

упражнения для развития и укрепления мышц спины и гибкости позвоночника: потягивание, приседание, обхватив руками колени; наклоны вперед и в стороны; сгибание и разгибание ног из положения сидя; поднимание и опускание ног из положения лежа; повороты со спины на живот и обратно;

упражнения для развития и укрепления мышц ног и брюшного пресса: поднимание и опускание ног, согнутых в коленях; приседание с предметами, поднимание на носки; выставление ноги вперед, в сторону, назад;

музыкально-ритмические упражнения, разученные на музыкальных занятиях, педагог включает в содержание физкультурных занятий, различные формы активного отдыха и подвижные игры: ритмичная ходьба и бег под музыку по прямой и по кругу, держась за руки, на носках, топающим шагом, вперед, приставным шагом; поочередное выставление ноги вперед, на пятку, притопывание, приседания «пружинки», кружение; имитационные движения - разнообразные упражнения, раскрывающие понятный детям образ, настроение или состояние (веселый котенок, хитрая лиса, шустрый зайчик и так далее).

Строевые упражнения:

педагог предлагает детям следующие строевые упражнения: построение в колонну по одному, в шеренгу, в круг по ориентирам; перестроение в колонну по два, врассыпную, смыкание и размыкание обычным шагом, повороты направо и налево переступанием.

Педагог выполняет вместе с детьми упражнения из разных исходных положений (стоя, ноги слегка расставлены, ноги врозь, сидя, лежа на спине, животе, с заданным положением рук), с предметами (кубики двух цветов, флажки, кегли и другое).

7) **Подвижные игры:** педагог поддерживает активность детей в процессе двигательной деятельности, организуя сюжетные и несюжетные подвижные игры. Воспитывает умение действовать сообща, соблюдать правила, начинать и заканчивать действия по указанию и в соответствии с сюжетом игры, двигаться определенным способом и в заданном направлении, придавать своим движениям выразительность (кошка просыпается, потягивается, мяукает).

8) **Спортивные упражнения:** педагог обучает детей спортивным упражнениям на прогулке или во время физкультурных занятий на свежем воздухе. Катание на санках, лыжах, велосипеде может быть организовано в самостоятельной двигательной деятельности в зависимости от имеющихся условий, а также региональных и климатических особенностей.

Катание на санках: по прямой, перевоза игрушки или друг друга, и самостоятельно с невысокой горки.

Ходьба на лыжах: по прямой, ровной лыжне ступающим и скользящим шагом, с поворотами переступанием.

Катание на трехколесном велосипеде: по прямой, по кругу, с поворотами направо, налево.

Плавание: погружение в воду, ходьба и бег в воде прямо и по кругу, игры с плавающими игрушками в воде.

9) **Формирование основ здорового образа жизни:** педагог поддерживает стремление ребёнка самостоятельно ухаживать за собой, соблюдать порядок и чистоту, ухаживать за своими вещами и игрушками; формирует первичные представления о роли чистоты, аккуратности для сохранения здоровья, напоминает о необходимости

соблюдения правил безопасности в двигательной деятельности (бегать, не наталкиваясь друг на друга, не толкать товарища, не нарушать правила).

10) *Активный отдых.*

Физкультурные досуги: досуг проводится 1-2 раза в месяц во второй половине дня на свежем воздухе, продолжительностью 20-25 минут. Содержание составляют подвижные игры и игровые упражнения, игры-забавы, аттракционы, хороводы, игры с пением, музыкально-ритмические упражнения.

Дни здоровья: в этот день проводятся подвижные игры на свежем воздухе, физкультурный досуг, спортивные упражнения, возможен выход за пределы участка ДОО (прогулка-экскурсия). День здоровья проводится один раз в квартал.

Познавательное развитие.

Содержание образовательной деятельности.

1) В сфере социальных отношений.

Педагог обогащает представления детей об их развитии, проговаривает и фиксирует внимание на разнообразных возрастных изменениях (когда я был маленький, когда я буду взрослым). Способствует освоению детьми традиционных представлений о половых и гендерных различиях, семейных ролях и отношениях.

Формирует положительную самооценку, уверенность в своих силах, отмечает позитивные изменения в развитии и поведении детей, бережно и тактично помогает ребёнку обнаружить свои ошибки и найти адекватный способ их устранения.

Педагог способствует распознаванию и пониманию детьми эмоциональных состояний, их разнообразных проявлений, связи эмоций и поступков людей. Создает ситуации получения детьми опыта проявления сочувствия и содействия (эмпатийного поведения) в ответ на эмоциональное состояние сверстников и взрослых, воспитывает чувствительность и внимательность к затруднениям и переживаниям окружающих. При чтении художественной литературы, просмотре фрагментов анимационных фильмов педагог обращает внимание на разнообразие эмоциональных проявлений героев, комментирует и обсуждает с детьми обусловившие их причины.

Педагог развивает позитивное отношение и чувство принадлежности детей к семье, уважение к родителям (законным представителям): обогащает представление о структуре и составе семьи, родственных отношениях; семейных событиях, делах.

Обеспечивает включенность детей в детское сообщество, умение согласовывать взаимоотношения со сверстниками. Побуждает детей наблюдать за поведением сверстников, развивает чувствительность к поступкам сверстников, интерес к их действиям. Способствует освоению детьми вербальных и невербальных средств и способов обращения к сверстникам, привлечения внимания и демонстрации своего расположения. Поддерживает детей в ситуации, когда им трудно выразить собственные потребности и при урегулировании конфликтов между сверстниками, демонстрирует культурные формы общения. Поощряет инициативу и самостоятельный выбор детьми занятий и партнеров, обогащает умение договариваться, поддерживает совместные дела детей в небольших группах (3-4 человека). Обеспечивает развитие личностного отношения ребёнка к соблюдению или нарушению моральных норм при взаимодействии со сверстником.

Создает условия для развития детско-взрослого сообщества. Способствует освоению правил и форм проявления вежливости, уважения к старшим: напоминает и демонстрирует различные формы приветствия, прощания, выражения благодарности и просьбы. Знакомит детей с правилами поведения в общественных местах.

Развивает позитивное отношение к ДОО: знакомит с педагогическими и иными работниками ДОО, с доступными для восприятия детьми правилами жизнедеятельности в ДОО; её традициями; воспитывает бережное отношение к пространству и оборудованию ДОО. Обращает внимание детей на изменение и украшение её помещений и территории,

поддерживает инициативу детей и совместно планирует презентацию продуктов деятельности (рисунков, поделок) в пространстве группы и прилегающих к ней помещениях.

2) В области формирования основ гражданственности и патриотизма.

Воспитывает уважительное отношение к нашей Родине – России. Продолжает знакомить с государственной символикой Российской Федерации: Российский флаг и герб России; воспитывает уважительное отношение к символам страны.

Обогащает представления детей о государственных праздниках: День защитника Отечества, День Победы. Знакомит детей с содержанием праздника, с памятными местами в населенном пункте, котором живет, посвященными празднику.

Педагог обогащает представления детей о малой родине: знакомит с основными достопримечательностями населенного пункта, развивает интерес детей к их посещению с родителями (законными представителями); знакомит с названиями улиц, на которых живут дети. Поддерживает эмоциональную отзывчивость детей на красоту родного края. Создает условия для отражения детьми впечатлений о малой родине в различных видах деятельности (рассказывает, изображает, воплощает образы в играх, разворачивает сюжет и так далее).

Поддерживает интерес к народной культуре страны (традициям, устному народному творчеству, народной музыке, танцам, играм, игрушкам).

3) В сфере трудового воспитания.

Педагог знакомит детей с содержанием и структурой процессов хозяйственно-бытового труда взрослых, обогащает их представления, организуя специальные образовательные ситуации с моделированием конкретных трудовых процессов взрослых, работающих в ДОО (как музыкальный руководитель готовится к занятиям с детьми, как электрик меняет электрические лампочки в групповой комнате, повар делает салат на обед). Беседует с детьми, обращает внимание на целостность трудового процесса, направленного на продуктивный результат, вызывает у детей добрые и уважительные чувства к взрослым, которые заботятся о жизнедеятельности детей в ДОО.

Педагог поддерживает инициативу детей узнать и рассказать о трудовой деятельности взрослых, поощряет коммуникативную активность ребёнка, связанную с желанием рассказать о профессии мамы или папы, описать их трудовые действия, рассказать о результатах их труда.

Педагог расширяет представление детей о предметах как результате труда взрослых, о многообразии предметного мира материалов (металл, стекло, бумага, картон, кожа и тому подобное), знакомит детей с ключевыми характеристиками материалов, организуя экспериментирование способствует обогащению представлений детей об отличительных признаках материалов для создания продуктов труда (прочный (ломкий) материал, промокаемый (водоотталкивающий) материал, мягкий (твердый) материал и тому подобное).

Педагог рассказывает детям о бытовой технике, помогающей взрослым организовать бытовой труд дома: стиральная и посудомоечная машины, пылесос, мультиварка, миксер, мясорубка; беседует с детьми о назначении бытовой техники, формирует представление о её назначении для ускорения и облегчения процессов бытового труда.

Педагог создает условия для позитивного включения детей в процессы самообслуживания в режимных моментах группы, поощряет желание детей проявлять самостоятельность и инициативность, используя приемы поощрения и одобрения правильных действий детей, результатов процесса самообслуживания.

Одобряет действия детей, направленные на оказание взаимопомощи (помочь доделать поделку, помочь одеться, помочь убрать со стола и тому подобное).

В процессе самообслуживания обращает внимание детей на необходимость бережного отношения к вещам: аккуратное складывание одежды, возвращение игрушек

на место после игры и тому подобное. В процессе самообслуживания педагог напоминает детям о важности соблюдения очередности действий в трудовом процессе для достижения качественного результата, демонстрирует детям приемы самоконтроля для оценки результата, поощряет действия детей, направленные на применение способов самоконтроля в процессе выполнения действий.

4) В области формирования основ безопасности поведения.

Педагог способствует обогащению представлений детей об основных правилах безопасного поведения в быту, в природе, на улице, в реальном общении с незнакомыми людьми и в телефонных разговорах с ними.

Создает условия для расширения и углубления интереса детей к бытовым приборам и предметам быта, обсуждает вместе с детьми правила их использования, поощряет стремление детей поделиться своим опытом с другими, предлагает детям рассказать о том, как они дома соблюдают правила безопасного поведения, выбирает вместе с детьми лучшие примеры. Обсуждает с детьми, что порядок в доме и ДОО необходимо соблюдать не только для красоты, но и для безопасности человека, что предметы и игрушки необходимо класть на свое место.

Рассматривает вместе с детьми картинки с правилами и алгоритмами поведения в ситуациях, опасных для здоровья и жизни, которые могут произойти с детьми дома, в условиях ДОО, в ближайшем с домом окружении: если неосторожно пользоваться, брать без разрешения или играть острыми, колющими, режущими предметами, то можно порезаться или уколоться, лучше предупредить взрослого и пользоваться только под его присмотром.

Создает игровые ситуации, в которых ребёнок может закрепить опыт безопасного поведения в быту, на улице, в природе, в общении с незнакомыми людьми. Обсуждают с детьми правила безопасного поведения в чрезвычайных ситуациях: как позвать взрослого на помощь, как вызвать помощь по мобильному устройству и тому подобное.

Познавательное развитие.

Содержание образовательной деятельности.

1) Сенсорные эталоны и познавательные действия:

на основе обследовательских действий педагог формирует у детей умение различать и называть уже известные цвета (красный, синий, зеленый, желтый, белый, черный) и оттенки (розовый, голубой, серый); знакомит с новыми цветами и оттенками (коричневый, оранжевый, светло-зеленый). Развивает способность различать и называть форму окружающих предметов, используя сенсорные эталоны геометрические фигуры (круг, квадрат, овал, прямоугольник, треугольник); находить отличия и сходства между предметами по 2-3 признакам путем непосредственного сравнения, осваивать группировку, классификацию и сериацию; описывать предметы по 3-4 основным свойствам.

2) Математические представления:

педагог формирует у детей умения считать в пределах пяти с участием различных анализаторов (на слух, ощупь, счет движений и другое), пересчитывать предметы и отсчитывать их по образцу и названному числу; способствует пониманию независимости числа от формы, величины и пространственного расположения предметов; помогает освоить порядковый счет в пределах пяти, познанию пространственных и временных отношений (вперед, назад, вниз, вперед, налево, направо, утро, день, вечер, ночь, вчера, сегодня, завтра).

3) Окружающий мир:

педагог демонстрирует детям способы объединения со сверстниками для решения поставленных поисковых задач (обсуждать проблему, договариваться, оказывать помощь в решении поисковых задач, распределять действия, проявлять инициативу в совместном решении задач, формулировать вопросы познавательной направленности и так далее);

расширяет представления детей о свойствах разных материалов в процессе работы с ними; подводит к пониманию того, что сходные по назначению предметы могут быть разной формы, сделаны из разных материалов; дает почувствовать и ошутить, что предметы имеют разный вес, объем; демонстрирует и разъясняет детям способы взвешивания, сравнения предметов между собой, показывая избегание возможности сделать ложные выводы (большой предмет не всегда оказывается более тяжелым);

показывает ребёнку существующие в окружающем мире простые закономерности и зависимости, например: если холодно - нужно теплее одеться, если темно - нужно зажечь свет, если сильный ветер - закрыть окно. Указывает на необходимость замечать целесообразность и целенаправленность некоторых действий, видеть простейшие причины и следствия собственных действий;

педагог продолжает расширять представления детей о членах семьи, о малой родине и Отечестве; представления о населенном пункте, в котором живут, некоторых городских объектах, видах транспорта; расширяет и обогащает начальные представления о родной стране, некоторых общественных праздниках и событиях. Знакомит детей с трудом взрослых в городе и сельской местности; знакомит со спецификой зданий и их устройством в городе и селе (дома высокие, с балконами, лифтами, ванной; дома невысокие, с печкой, садом, огородом, будкой для собаки и так далее), с разными учреждениями: общеобразовательные организации, ДОО, поликлиники, магазины, парки, стадионы и другие.

4) Природа:

педагог продолжает знакомить ребёнка с многообразием природы родного края, представителями животного и растительного мира, изменениями в их жизни в разные сезоны года. Демонстрирует процесс сравнения группировки объектов живой природы на основе признаков (дикие - домашние, хищные - травоядные, перелетные - зимующие, деревья - кустарники, травы - цветковые растения, овощи - фрукты, ягоды, грибы и другое). Знакомит с объектами и свойствами неживой природы (камни, песок, глина, почва, вода), с явлениями природы в разные сезоны года (листопад, ледоход, гололед, град, ветер); свойствами и качествами природных материалов (дерево, металл и другое), используя для этого простейшие опыты, экспериментирование;

в процессе труда в природе педагог формирует представление детей об элементарных потребностях растений и животных: питание, вода, тепло, свет; углубляет представление о том, что человек ухаживает за домашними животными, комнатными растениями, за огородом и садом, способствует накоплению положительных впечатлений ребёнка о природе.

Речевое развитие.

Содержание образовательной деятельности.

1) Развитие словаря:

педагог формирует у детей умение использовать в речи названия предметов и материалов, из которых они изготовлены; названия живых существ и сред их обитания, некоторые трудовые процессы; слова, обозначающие части предметов, объектов и явлений природы, их свойства и качества: цветовые оттенки, вкусовые качества, степени качества объектов, явлений; употреблять слова, обозначающие некоторые родовые и видовые обобщения, а также лежащие в основе этих обобщений существенные признаки; слова извинения, участия, эмоционального сочувствия.

2) Звуковая культура речи:

педагог помогает детям овладеть правильным произношением звуков родного языка и словопроизношением, развивает у детей звуковую и интонационную культуру речи, фонематический слух, закрепляет у детей умения правильно произносить свистящие и шипящие звуки; четко воспроизводить фонетический и морфологический рисунок слова; формирует умения говорить внятно, в среднем темпе, голосом средней силы,

выразительно читать стихи, регулируя интонацию, тембр, силу голоса и ритм речи в зависимости от содержания стихотворения.

3) Грамматический строй речи:

педагог формирует у детей умение использовать полные, распространенные простые с однородными членами и сложноподчиненные предложения для передачи временных, пространственных, причинно-следственных связей; правильно употреблять суффиксы и приставки при словообразовании; использовать систему окончаний существительных, прилагательных, глаголов для оформления речевого высказывания.

4) Связная речь:

педагог развивает у детей связную, грамматически правильную диалогическую и монологическую речь, обучает детей использовать вопросы поискового характера («Почему?», «Зачем?», «Для чего?»); составлять описательные рассказы из 5-6 предложений о предметах и повествовательные рассказы из личного опыта; использовать элементарные формы объяснительной речи;

педагог развивает у детей речевое творчество, умения сочинять повествовательные рассказы по игрушкам, картинам; составлять описательные загадки об игрушках, объектах природы; поддерживает инициативность и самостоятельность ребёнка в речевом общении со взрослыми и сверстниками; формирует умение использовать в практике общения описательные монологи и элементы объяснительной речи;

педагог развивает у детей умения использовать вариативные формы приветствия, прощания, благодарности, обращения с просьбой, поддерживает стремление детей задавать и правильно формулировать вопросы, при ответах на вопросы использовать элементы объяснительной речи, развивает умение пересказывать сказки, составлять описательные рассказы о предметах и объектах, по картинкам;

педагог помогает детям осваивать умения вступать в речевое общение с окружающими, задавать вопросы, отвечать на вопросы, слушать ответы других детей, использовать разные типы реплик, рассказывать о событиях, приглашать к деятельности; адекватно реагировать на эмоциональное состояние собеседника речевым высказыванием. Педагог формирует у детей умение участвовать в коллективном разговоре, поддерживая общую беседу, не перебивая собеседников, использовать средства интонационной речевой выразительности, элементы объяснительной речи при разрешении конфликтов, закрепляет у детей умения использовать в речи вариативные формы приветствия; прощания; обращения к взрослым и сверстникам с просьбой, благодарности, обиды, жалобы, формирует у детей навыки обращаться к сверстнику по имени, к взрослому - по имени и отчеству.

5) Подготовка детей к обучению грамоте:

педагог закрепляет у детей умение понимать термины «слово», «звук», использовать их в речи; формирует представления о том, что слова состоят из звуков, могут быть длинными и короткими; формирует умение сравнивать слова по протяженности; помогает детям осваивать начальные умения звукового анализа слов: самостоятельно произносить слова, интонационно подчеркивая в них первый звук; узнавать слова на заданный звук.

Художественно-эстетическое развитие.

Содержание образовательной деятельности.

Приобщение к искусству.

1) Педагог продолжает приобщать детей к восприятию искусства, развивать интерес к нему; поощряет выражение эстетических чувств, проявление эмоций при рассматривании предметов народного и декоративно-прикладного искусства, прослушивании произведений музыкального фольклора; знакомит детей с творческими профессиями (артист, художник, композитор, писатель); педагог, в процессе ознакомления детей с различными видами искусства, воспитывает патриотизм и чувства

гордости за свою страну, края.

2) Педагог учит узнавать и называть предметы и явления природы, окружающей действительности в художественных образах (литература, музыка, изобразительное искусство); развивает у детей умение различать жанры и виды искусства: стихи, проза, загадки (литература), песни, танцы (музыка), картина (репродукция), скульптура (изобразительное искусство), здание и сооружение (архитектура); учит детей выделять и называть основные средства выразительности (цвет, форма, величина, ритм, движение, жест, звук) и создавать свои художественные образы в изобразительной, музыкальной, конструктивной деятельности.

3) Педагог знакомит детей с жанрами живописи (натюрморт, пейзаж, портрет), с разными по художественному образу и настроению произведениями; знакомит детей со средствами выразительности живописи (цвет, линия, композиция); многообразием цветов и оттенков, форм, фактуры в предметах и явлениях окружающего мира.

4) Педагог знакомит детей со скульптурой, способами создания скульптуры (пластика, высекание), средствами выразительности (объемность, статика и движение, материал); особенностями её содержания – отображение животных (анималистика), портреты человека и бытовые сценки.

5) Педагог знакомит детей с архитектурой; формирует представления о том, что дома, в которых они живут (ДОО, общеобразовательная организация, другие здания) - это архитектурные сооружения; учит видеть, что дома бывают разные по форме, высоте, длине, с разными окнами, с разным количеством этажей, подъездов и так далее; способствует развитию у детей интереса к различным строениям, расположенным вокруг ДОО (дома, в которых живут ребёнок и его друзья, общеобразовательная организация, кинотеатр); привлекает внимание детей к сходству и различиям разных зданий, поощряет самостоятельное выделение частей здания, его особенностей; учит детей замечать различия в сходных по форме и строению зданиях (форма и величина входных дверей, окон и других частей); педагог поощряет стремление детей изображать в рисунках, аппликации реальные и сказочные строения.

6) Педагог организывает посещение музея (совместно с родителями (законными представителями)), рассказывает о назначении музея; развивает у детей интерес к посещению кукольного театра, выставок.

7) Педагог закрепляет знания детей о книге, книжной иллюстрации; знакомит детей с библиотекой как центром хранения книг, созданных писателями и поэтами.

8) Педагог знакомит детей с произведениями народного искусства (потешки, сказки, загадки, песни, хороводы, заклички, изделия народного декоративно-прикладного искусства).

9) Педагог поощряет проявление детских предпочтений: выбор детьми любимых песен, иллюстраций, предметов народных промыслов, пояснение детьми выбора; воспитывает у детей бережное отношение к произведениям искусства.

Изобразительная деятельность.

1) Рисование:

педагог продолжает формировать у детей умение рисовать отдельные предметы и создавать сюжетные композиции, повторяя изображение одних и тех же предметов (неваляшки гуляют, деревья на нашем участке зимой, цыплята гуляют по травке) и добавляя к ним другие (солнышко, падающий снег и так далее); формирует и закрепляет у детей представления о форме предметов (круглая, овальная, квадратная, прямоугольная, треугольная), величине, расположении частей; педагог помогает детям при передаче сюжета располагать изображения на всем листе в соответствии с содержанием действия и включенными в действие объектами; направляет внимание детей на передачу соотношения предметов по величине: дерево высокое, куст ниже дерева, цветы ниже куста; продолжает закреплять и обогащать представления детей о цветах и оттенках

окружающих предметов и объектов природы; педагог формирует у детей умение к уже известным цветам и оттенкам добавить новые (коричневый, оранжевый, светло-зеленый); формирует у детей представление о том, как можно получить эти цвета; учит детей смешивать краски для получения нужных цветов и оттенков; развивает у детей желание использовать в рисовании, аппликации разнообразные цвета, обращает внимание детей на многоцветие окружающего мира; педагог закрепляет у детей умение правильно держать карандаш, кисть, фломастер, цветной мелок; использовать их при создании изображения; учит детей закрашивать рисунки кистью, карандашом, проводя линии и штрихи только в одном направлении (сверху вниз или слева направо); ритмично наносить мазки, штрихи по всей форме, не выходя за пределы контура; проводить широкие линии всей кистью, а узкие линии и точки – концом ворса кисти; закрепляет у детей умение чисто промывать кисть перед использованием краски другого цвета; к концу года педагог формирует у детей умение получать светлые и темные оттенки цвета, изменяя нажим на карандаш; формирует у детей умение правильно передавать расположение частей при рисовании сложных предметов (кукла, зайчик и другие) и соотносить их по величине.

2) Народное декоративно-прикладное искусство:

педагог продолжает у детей формировать умение создавать декоративные композиции по мотивам дымковских, филимоновских узоров. Учит детей использовать дымковские и филимоновские изделия для развития эстетического восприятия прекрасного и в качестве образцов для создания узоров в стиле этих росписей (для росписи могут использоваться вылепленные детьми игрушки и силуэты игрушек, вырезанные из бумаги). Педагог знакомит детей с Городецкими изделиями. Учит детей выделять элементы городецкой росписи (бутоны, купавки, розаны, листья); видеть и называть цвета, используемые в росписи.

3) Лепка:

педагог продолжает развивать интерес детей к лепке; совершенствует у детей умение лепить из глины (из пластилина, пластической массы). Закрепляет у детей приемы лепки, освоенные в предыдущих группах; учит детей прищипыванию с легким оттягиванием всех краев сплюснутого шара, вытягиванию отдельных частей из целого куска, прищипыванию мелких деталей (ушки у котенка, клюв у птички). Педагог учит детей сглаживать пальцами поверхность вылепленного предмета, фигурки. Учит детей приемам вдавливания середины шара, цилиндра для получения поллой формы. Знакомит с приемами использования стеки. Поощряет стремление украшать вылепленные изделия узором при помощи стеки. Педагог закрепляет у детей приемы аккуратной лепки.

4) Аппликация:

педагог развивает у детей интерес к аппликации, усложняя её содержание и расширяя возможности создания разнообразных изображений. Формирует у детей умение правильно держать ножницы и пользоваться ими. Обучает детей вырезыванию, начиная с формирования навыка разрезания по прямой сначала коротких, а затем длинных полос. Учит детей составлять из полос изображения разных предметов (забор, скамейка, лесенка, дерево, кустик и другое). Учит детей вырезать круглые формы из квадрата и овальные из прямоугольника путем скругления углов; использовать этот прием для изображения в аппликации овощей, фруктов, ягод, цветов и тому подобное. Педагог продолжает расширять количество изображаемых в аппликации предметов (птицы, животные, цветы, насекомые, дома, как реальные, так и воображаемые) из готовых форм. Учит детей преобразовывать эти формы, разрезая их на две или четыре части (круг - на полукруги, четверти; квадрат - на треугольники и так далее). Закрепляет у детей навыки аккуратного вырезывания и наклеивания. Педагог поощряет проявление активности и творчества.

Конструктивная деятельность.

1) Педагог продолжает развивать у детей способность различать и называть строительные детали (куб, пластина, кирпичик, брусок); учит использовать их с учётом конструктивных свойств (устойчивость, форма, величина).

2) Педагог развивает у детей умение устанавливать ассоциативные связи, предлагая вспомнить, какие похожие сооружения дети видели. Учит анализировать образец постройки: выделять основные части, различать и соотносить их по величине и форме, устанавливать пространственное расположение этих частей относительно друг друга (в домах - стены, вверху - перекрытие, крыша; в автомобиле - кабина, кузов и так далее).

3) Педагог побуждает детей создавать постройки разной конструктивной сложности (гараж для нескольких автомашин, дом в 2-3 этажа, широкий мост для проезда автомобилей или поездов, идущих в двух направлениях и другое). Развивает у детей умение использовать в сюжетно-ролевой игре постройки из строительного материала. Учит детей самостоятельно измерять постройки (по высоте, длине и ширине), соблюдать заданный педагогом принцип конструкции (построй такой же домик, но высокий). Учит детей сооружать постройки из крупного и мелкого строительного материала, использовать детали разного цвета для создания и украшения построек.

4) Педагог учит детей договариваться о том, что они будут строить, распределять между собой материал, согласовывать действия и совместными усилиями достигать результатов.

5) Педагог обучает детей конструированию из бумаги: сгибать прямоугольный лист бумаги пополам, совмещая стороны и углы (альбом, флажки для украшения участка, поздравительная открытка), приклеивать к основной форме детали (к дому - окна, двери, трубу; к автобусу - колеса; к стулу - спинку). Приобщает детей к изготовлению поделок из природного материала: коры, веток, листьев, шишек, каштанов, ореховой скорлупы, соломы (лодочки, ёжики и так далее). Учит детей использовать для закрепления частей клей, пластилин; применять в поделках катушки, коробки разной величины и другие предметы.

Музыкальная деятельность.

1) Слушание: педагог формирует навыки культуры слушания музыки (не отвлекаться, дослушивать произведение до конца); педагог знакомит детей с биографиями и творчеством русских и зарубежных композиторов, о истории создания оркестра, о истории развития музыки, о музыкальных инструментах; учит детей чувствовать характер музыки, узнавать знакомые произведения, высказывать свои впечатления о прослушанном; учит детей замечать выразительные средства музыкального произведения: тихо, громко, медленно, быстро; развивает у детей способность различать звуки по высоте (высокий, низкий в пределах сексты, септимы); педагог учит детей выражать полученные впечатления с помощью слова, движения, пантомимы.

2) Пение: педагог учит детей выразительному пению, формирует умение петь протяжно, подвижно, согласованно (в пределах ре - си первой октавы); развивает у детей умение брать дыхание между короткими музыкальными фразами; формирует у детей умение петь мелодию чисто, смягчать концы фраз, четко произносить слова, петь выразительно, передавая характер музыки; учит детей петь с инструментальным сопровождением и без него (с помощью педагога).

3) Песенное творчество: педагог учит детей самостоятельно сочинять мелодию колыбельной песни и отвечать на музыкальные вопросы («Как тебя зовут?», «Что ты хочешь, кошечка?», «Где ты?»); формирует у детей умение импровизировать мелодии на заданный текст.

4) Музыкально-ритмические движения: педагог продолжает формировать у детей навык ритмичного движения в соответствии с характером музыки; учит детей самостоятельно менять движения в соответствии с двух- и трехчастной формой музыки; совершенствует танцевальные движения детей: прямой галоп, пружинка, кружение по одному и в парах; учит детей двигаться в парах по кругу в танцах и хороводах, ставить ногу на носок и на пятку, ритмично хлопать в ладоши, выполнять простейшие

перестроения (из круга в рассыпную и обратно), подскоки; продолжает совершенствовать у детей навыки основных движений (ходьба: «торжественная», спокойная, «таинственная»; бег: легкий, стремительный).

5) Развитие танцевально-игрового творчества: педагог способствует у детей развитию эмоционально-образного исполнения музыкально-игровых упражнений (кружатся листочки, падают снежинки) и сенок, используя мимику и пантомиму (зайка веселый и грустный, хитрая лисичка, сердитый волк и так далее); учит детей инсценированию песен и постановке небольших музыкальных спектаклей.

б) Игра на детских музыкальных инструментах:

педагог формирует у детей умение подыгрывать простейшие мелодии на деревянных ложках, погремушках, барабане, металлофоне;

способствует реализации музыкальных способностей ребёнка в повседневной жизни и различных видах досуговой деятельности (праздники, развлечения и другое).

Театрализованная деятельность.

Педагог продолжает развивать и поддерживать интерес детей к театрализованной игре путем приобретения более сложных игровых умений и навыков (способность передавать художественный образ, следить за развитием и взаимодействием персонажей). Организует с детьми игровые этюды для развития восприятия, воображения, внимания, мышления. Педагог учит детей разыгрывать простые представления на основе знакомого литературного и сказочного сюжета; использовать для воплощения образа известные выразительные средства (интонацию, мимику, жест). Учит чувствовать и понимать эмоциональное состояние героя, вступать в ролевое взаимодействие с другими персонажами. Развивает навык режиссерской игры, создавая для этого специальные условия (место, материалы, атрибуты). Побуждает детей использовать в театрализованных играх образные игрушки и различные виды театра (бибабо, настольный, плоскостной). Педагог формирует у детей умение использовать в театрализованных играх образные игрушки, самостоятельно вылепленные фигурки из глины, пластмассы, пластилина. Поощряет проявление инициативы и самостоятельности в выборе роли, сюжета, средств перевоплощения; предоставляет возможность для экспериментирования при создании одного и того же образа. Учит чувствовать и понимать эмоциональное состояние героя, вступать в ролевое взаимодействие с другими персонажами. Способствует разностороннему развитию детей в театрализованной деятельности путем прослеживания количества и характера исполняемых каждым ребёнком ролей. Педагог продолжает использовать возможности педагогического театра (взрослых) для накопления эмоционально-чувственного опыта, понимания детьми комплекса выразительных средств, применяемых в спектакле.

Культурно-досуговая деятельность.

Педагог развивает умение детей организовывать свой досуг с пользой. Осуществляет патриотическое и нравственное воспитание, приобщает к художественной культуре, эстетико-эмоциональному творчеству. Побуждает к самостоятельной организации выбранного вида деятельности (художественной, познавательной, музыкальной и другое). Вовлекает детей в процесс подготовки к развлечениям (концерт, кукольный спектакль, вечер загадок и прочее). Знакомит с традициями и культурой народов страны, воспитывает чувство гордости за свою страну (населенный пункт). Приобщает к праздничной культуре, развивает желание принимать участие в праздниках (календарных, государственных, народных). Развивает творческие способности. Активизирует желание посещать творческие объединения дополнительного образования. Педагог развивает индивидуальные творческие способности и художественные наклонности детей. Педагог привлекает детей к процессу подготовки разных видов развлечений; формирует желание участвовать в кукольном спектакле, музыкальных и литературных композициях, концертах. В процессе организации и проведения развлечений педагог заботится о формировании потребности заниматься интересным и

содержательным делом.

Физическое развитие.

Содержание образовательной деятельности.

Педагог формирует двигательные умения и навыки, развивает психофизические качества при выполнении упражнений основной гимнастики, а также при проведении подвижных и спортивных игр. Помогает точно принимать исходное положение, поддерживает стремление соблюдать технику выполнения упражнений, правила в подвижной игре, показывает возможность использования разученного движения в самостоятельной двигательной деятельности, помогает укреплять дружеские взаимоотношения со сверстниками, слышать и выполнять указания, ориентироваться на словесную инструкцию; поощряет проявление целеустремленности и упорства в достижении цели, стремление к творчеству.

Педагог способствует овладению элементарными нормами и правилами здорового образа жизни, формирует представление о правилах поведения в двигательной деятельности, закрепляет полезные привычки, способствующие укреплению и сохранению здоровья.

1) **Основная гимнастика** (основные движения, общеразвивающие упражнения, ритмическая гимнастика и строевые упражнения).

Основные движения:

бросание, катание, ловля, метание: прокатывание мяча между линиями, шнурами, палками (длина 2-3 м), положенными (на расстоянии 15-20 см одна от другой) и огибающая кубики или кегли, расставленные по одной линии на расстоянии 70-80 см; прокатывание обруча педагогу, удержание обруча, катящегося от педагога; прокатывание обруча друг другу в парах; подбрасывание мяча вверх и ловля его после удара об пол; бросание и ловля мяча в паре; перебрасывание мяча друг другу в кругу; бросание мяча двумя руками из-за головы стоя; скатывание мяча по наклонной доске, попадая в предмет; отбивание мяча правой и левой рукой о землю не менее 5 раз подряд; подбрасывание и ловля мяча не менее 3-4 раз подряд; бросание мяча двумя руками из-за головы сидя; бросание вдаль; попадание в горизонтальную и вертикальную цели с расстояния 2-2,5 м;

ползание, лазанье: ползание на четвереньках «змейкой» между расставленными кеглями, по наклонной доске, по гимнастической скамейке на животе, подтягиваясь руками; проползание в обручи, под дуги; влезание на гимнастическую стенку и спуск с нее, не пропуская реек; переход по гимнастической стенке с пролета на пролет вправо и влево на уровне 1-2 рейки, ползание на четвереньках с опорой на стопы и ладони; подлезание под веревку или дугу, не касаясь руками пола прямо и боком;

ходьба: ходьба обычная, в колонне по одному, придерживаясь указанного направления, с изменением темпа; на носках, на пятках, на внешней стороне стопы, приставным шагом вперед и по шнуру; перешагивая предметы; чередуя мелкий и широкий шаг, «змейкой», с остановкой по сигналу, в противоположную сторону; со сменой ведущего; в чередовании с бегом, прыжками; приставным шагом вперед, в сторону, назад на месте; с разным положением рук (на поясе, в стороны (плечи развести), за спиной);

бег: бег в колонне по одному, на носках, высоко поднимая колени; обегая предметы; на месте; бег в рассыпную по сигналу с последующим нахождением своего места в колонне; в парах; по кругу, держась за руки; со сменой направляющего, меняя направление движения и темп; непрерывный бег 1-1,5 мин; пробегание 30-40 м в чередовании с ходьбой 2-3 раза; медленный бег 150-200 м; бег на скорость 20 м; челночный бег 2x5 м; перебегание подгруппами по 5-6 человек с одной стороны площадки на другую; бег в рассыпную с ловлей и увертыванием;

прыжки: прыжки на двух ногах на месте, с поворотом вправо и влево, вокруг себя, ноги вместе-ноги врозь, стараясь достать предмет, подвешенный над головой;

подпрыгивание на двух ногах с продвижением вперед на 2-3 м; перепрыгивание через шнур, плоский кубик (высота 5 см), через 4-6 линий (расстояние между линиями 40-50 см); выполнение 20 подпрыгиваний с небольшими перерывами; прыжки в длину с места; спрыгивание со скамейки; прямой галоп; попытки выполнения прыжков с короткой скакалкой;

упражнения в равновесии: ходьба по доске, по скамье (с перешагиванием через предметы, с мешочком на голове, с предметом в руках, ставя ногу с носка руки в стороны); ходьба по доске до конца и обратно с поворотом; ходьба по наклонной доске вверх и вниз; стойка на одной ноге, вторая поднята коленом вперед, в сторону, руки в стороны или на поясе; пробегание по наклонной доске вверх и вниз; ходьба по доске и расхождение вдвоем на ней; кружение в одну, затем в другую сторону с платочками, руки на пояс, руки в стороны.

Педагог обучает разнообразным упражнениям, которые дети могут переносить в самостоятельную двигательную деятельность.

Общеразвивающие упражнения:

упражнения для кистей рук, развития и укрепления мышц рук и плечевого пояса: основные положения и движения рук (в стороны, вперед, вверх, назад, за спину, на пояс, перед грудью); перекладывание предмета из одной руки в другую; сгибание и разгибание рук, махи руками; сжимание и разжимание кистей рук, вращение кистями; выполнение упражнений пальчиковой гимнастики; повороты головы вправо и влево, наклоны головы;

упражнения для развития и укрепления мышц спины и гибкости позвоночника: наклоны вперед, вправо, влево, повороты корпуса вправо и влево из исходных положений стоя и сидя; поочередное поднимание ног из положения лежа на спине, на животе, стоя на четвереньках;

упражнения для развития и укрепления мышц ног и брюшного пресса: сгибание и разгибание ног; отведение ноги вперед, в сторону, назад; выставление ноги на пятку (носок); приседания на всей стопе и на носках с разведением коленей в стороны; поднимание на носки и опускание на всю ступню; захватывание стопами и перекладывание предметов с места на место.

Повышаются требования к детям при выполнении общеразвивающих упражнений. Педагог предлагает выполнять общеразвивающие упражнения из разных исходных положений, в разном темпе (медленном, среднем, быстром) с предметами и без них. К предметам и пособиям, названным ранее, добавляются малые мячи, косички, палки, обручи и другое. Разученные упражнения включаются в комплексы утренней гимнастики, физкультминутки и другие формы физкультурно-оздоровительной работы.

Ритмическая гимнастика:

музыкально-ритмические упражнения, разученные на музыкальном занятии, педагог включает в комплексы общеразвивающих упражнений (простейшие связки упражнений ритмической гимнастики), в физкультминутки и подвижные игры. Рекомендуемые упражнения: ритмичная ходьба под музыку в разном темпе; на носках, топающим шагом, приставным шагом прямо и боком, прямым галопом, по кругу, держась за руки, с высоким подниманием колена на месте и в движении прямо и вокруг себя, подскоки по одному и в парах под музыку; выставление ноги на пятку, на носок, притопывание под ритм, повороты, поочередное «выбрасывание» ног, движение по кругу выполняя шаг с носка, ритмичные хлопки в ладоши под ритмичную музыку, комбинации из двух освоенных движений в сочетании с хлопками.

Строевые упражнения:

педагог предлагает детям следующие строевые упражнения: построение в колонну по одному, по два, по росту, врассыпную; размыкание и смыкание на вытянутые руки, равнение по ориентирам и без; перестроение из колонны по одному в колонну по два в движении, со сменой ведущего; из одной колонны или шеренги в звеня на месте и в движении; повороты направо, налево, кругом на месте переступанием и в движении.

2) **Подвижные игры:** педагог продолжает закреплять основные движения и развивать психофизические качества в подвижных играх, поощряет желание выполнять роль водящего, развивает пространственную ориентировку, самостоятельность и инициативность в организации знакомых игр с небольшой группой сверстников; приучает к выполнению правил, поощряет проявление целеустремленности, настойчивости, творческих способностей детей (придумывание и комбинирование движений в игре).

3) **Спортивные упражнения:** педагог обучает детей спортивным упражнениям на прогулке или во время физкультурных занятий на свежем воздухе. Катание на санках, лыжах, велосипеде может быть организовано в самостоятельной двигательной деятельности в зависимости от имеющихся условий, а также региональных и климатических особенностей.

Катание на санках: подъем с санками на гору, скатывание с горки, торможение при спуске, катание на санках друг друга.

Катание на трехколесном и двухколесном велосипеде, самокате: по прямой, по кругу с поворотами, с разной скоростью.

Ходьба на лыжах: скользящим шагом, повороты на месте, подъем на гору «ступаящим шагом» и «полуёлочкой».

Плавание: погружение в воду с головой, попеременные движения ног в воде, держась за бортик, доску, палку, игры с предметами в воде, доставание их со дна, ходьба за предметом в воде.

4) **Формирование основ здорового образа жизни:** педагог уточняет представления детей о здоровье, факторах, положительно влияющих на него, правилах безопасного поведения в двигательной деятельности (соблюдать очередность при занятиях с оборудованием, не толкать товарища, бегать в колонне, не обгоняя друг друга и другое), способствует пониманию детьми необходимости занятий физической культурой, важности правильного питания, соблюдения гигиены, закаливания для сохранения и укрепления здоровья. Формирует первичные представления об отдельных видах спорта.

5) **Активный отдых.**

Физкультурные праздники и досуги: педагог привлекает детей данной возрастной группы к участию в праздниках детей старшего дошкольного возраста в качестве зрителей. Праздники проводятся 2 раза в год, продолжительностью не более 1-1,5 часов.

Досуг организуется 1-2 раза в месяц во второй половине дня преимущественно на свежем воздухе, продолжительностью 20-25 минут. Содержание составляют: подвижные игры, игры с элементами соревнования, аттракционы, музыкально-ритмические и танцевальные упражнения.

Досуги и праздники могут быть направлены на решение задач приобщения к здоровому образу жизни, иметь социально-значимую и патриотическую тематику, посвящаться государственным праздникам, включать подвижные игры народов России.

Дни здоровья проводятся 1 раз в три месяца. В этот день проводятся физкультурно-оздоровительные мероприятия, прогулки, игры на свежем воздухе.

2.1.6. Старшая группа (дети в возрасте от 5 до 6 лет)

Социально-коммуникативное развитие.

Содержание образовательной деятельности.

1) *В сфере социальных отношений.*

Педагог предоставляет детям возможность рассказать о себе, выразить собственные потребности и желания, воспитывает самоуважение и уверенность в себе, подчеркивает достижения ребёнка. Знакомит детей с их правами. Обогащает представления детей о расширении форм поведения и действий детей в ситуации взросления (помощь взрослым дома и в группе, сочувствие и поддержка детей с ОВЗ в ДОО; забота и поддержка младших).

Педагог знакомит детей с основными эмоциями и чувствами, их выражением в мимике, пантомимике, действиях, интонации речи. Анализирует с детьми причины и события, способствующие возникновению эмоций, рассматривает примеры из жизненного опыта детей, произведений литературы и изобразительного искусства, кинематографа и мультипликации. Учит детей понимать свои и чужие эмоциональные состояния, разговаривать о них, демонстрирует примеры эмоциональной поддержки и адекватные возрасту способы регуляции эмоциональных состояний.

Обогащает представления о семье, семейных и родственных отношениях: члены семьи, ближайшие родственники по линии матери и отца. Способствует пониманию того, как поддерживаются родственные связи (переписка, разговор по телефону, посещения, совместный отдых), как проявляются в семье забота, любовь, уважение друг к другу. Рассматривает проявления семейных традиций и отношения к пожилым членам семьи. Обогащает представления детей о заботе и правилах оказания посильной помощи больному члену семьи.

Педагог поддерживает стремление ребёнка быть членом детского коллектива: иметь ближайшее окружение и предпочтения в общении; стремиться к деловому сотрудничеству; в совместной деятельности ориентироваться на свои возможности и сверстника. Способствует овладению детьми умений совместной деятельности: принимать общую цель, договариваться о способах деятельности и материалах, в процессе общего дела быть внимательными друг к другу, проявлять заинтересованность в достижении результата, выражать свое отношение к результату и взаимоотношениям. Поддерживает предотвращение и самостоятельное преодоление конфликтных ситуаций, уступки друг другу, уточнения причин несогласия. Обогащает опыт освоения детьми групповых форм совместной деятельности со сверстниками.

Педагог в совместной деятельности с детьми поощряет обсуждение и установление правил взаимодействия в группе, способствует пониманию детьми последствий несоблюдения принятых правил.

Расширяет представления о правилах поведения в общественных местах; об обязанностях в группе. Обогащает словарь детей вежливыми словами (доброе утро, добрый вечер, хорошего дня, будьте здоровы, пожалуйста, извините, спасибо).

Развивает позитивное отношение к ДОО: поддерживает желание детей соблюдать порядок и чистоту в группе, преобразовывать пространство в зависимости от предстоящих событий (праздники, мероприятия), воспитывает бережное отношение к пространству и оборудованию ДОО. Включает детей в подготовку мероприятий для родителей (законных представителей), пожилых людей, младших детей в ДОО. Поддерживает чувство гордости детей, удовлетворение от проведенных мероприятий.

2) *В области формирования основ гражданственности и патриотизма.*

Педагог воспитывает уважительное отношение к нашей Родине - России. Расширяет представления о государственных символах России - гербе, флаге, гимне, знакомит с историей их возникновения в доступной для детей форме. Обогащает представления детей о том, что Россия - большая многонациональная страна, воспитывает уважение к людям разных национальностей, их культуре. Развивает интерес к жизни

людей разных национальностей, проживающих на территории России, их образу жизни, традициям и способствует его выражению в различных видах деятельности детей (рисуют, играют, обсуждают). Уделяет особое внимание традициям и обычаям народов, которые проживают на территории малой родины.

Обогащает представления детей о государственных праздниках: День России, День народного единства, День Государственного флага Российской Федерации, День Государственного герба Российской Федерации, День защитника Отечества, День Победы, Всемирный день авиации и космонавтики. Знакомит детей с содержанием праздника, с традициями празднования, памятными местами в населенном пункте, посвященными празднику. Воспитывает уважение к защитникам и героям Отечества. Знакомит детей с яркими биографическими фактами, поступками героев Отечества, вызывает позитивный эмоциональный отклик и чувство гордости.

Педагог обогащает представления детей о малой родине: поддерживает любознательность по отношению к родному краю; интерес, почему именно так устроен населенный пункт (расположение улиц, площадей, различных объектов инфраструктуры); знакомит со смыслом некоторых символов и памятников населенного пункта, развивает умения откликаться на проявления красоты в различных архитектурных объектах. Поддерживает проявления у детей первичной социальной активности: желание принять участие в значимых событиях, переживание эмоций, связанных с событиями военных лет и подвигами горожан (чествование ветеранов, социальные акции и прочее).

3) ***В сфере трудового воспитания.***

Педагог обогащает представления детей о труде взрослых, знакомит детей дошкольного возраста с разными видами производительного (промышленность, строительство, сельское хозяйство) и обслуживающего (сфера досуга и отдыха, сфера культуры, медицина, торговля) труда. Создает образовательные ситуации по ознакомлению детей с конкретными профессиями взрослых, демонстрирует возможные связи между профессиями, обращает внимание детей на содержание каждой профессии в соответствии с общей структурой трудового процесса (мотив, цель, инструменты и оборудование, содержание действий, выбор трудовых действий в соответствии с целью, результат): продавец продает товар покупателю, рабочий на фабрике изготавливает товар, шофер развозит товар по магазинам, грузчик разгружает товар.

Педагог формирует представление детей о современной технике, в том числе цифровой, её разнообразии, создает образовательные ситуации для знакомства детей с конкретными техническими приборами, показывает, как техника способствует ускорению получения результата труда и облегчению труда взрослых.

Педагог создает условия для знакомства детей с экономическими знаниями, рассказывает о назначении рекламы для распространения информации о товаре, формирует представление о финансовой грамотности человека, обсуждает с детьми назначение денег и их участие в процессе приобретения товаров или услуг, организует проблемные и игровые ситуации для детей, развивает умения планировать расходы на покупку необходимых товаров и услуг, формирует уважение к труду родителей (законных представителей).

Педагог продолжает поощрять инициативность и самостоятельность детей в процессах самообслуживания в группе (убрать постель после сна, расставить ровно стулья за столами в зоне учебной деятельности), создает проблемные и игровые ситуации для развития умений выполнять отдельные трудовые действия, привлекает к решению поставленных задач родителей (законных представителей) с целью создания дома условий для развития умений реализовывать элементы хозяйственно-бытового труда: вымыть тарелку после обеда, вытереть пыль в комнате, застелить кровать, погладить носовой платок, покормить домашнего питомца и тому подобное.

Педагог создает условия для коллективного выполнения детьми трудовых поручений во время дежурства, учит детей распределять между собой трудовые

поручения для получения единого трудового результата.

4) ***В области формирования безопасного поведения.***

Педагог создает условия для закрепления представлений детей о правилах безопасного поведения в быту, на улице, в природе, в общении с людьми, в том числе в сети Интернет. Обсуждает с детьми содержание детских книг, где герои попадают в опасные ситуации, побуждает детей к рассуждениям, что нужно было сделать, чтобы избежать опасности, обговаривает вместе с детьми алгоритм безопасного поведения. Рассматривает с детьми картинки, постеры, где раскрывается связь между необдуманным и неосторожным действиями человека и опасными последствиями разрешения ситуации (наступил на люк – чуть не провалился в шахту, толкнул ребёнка на горке – мальчик упал на острый лед и тому подобное). Иницирует проблемными вопросами желание детей рассказать о том, как можно было избежать опасной ситуации, какие советы дети могли бы дать героям, представленным на картинках.

Педагог создает условия для самостоятельной деятельности детей, где можно было бы применить навыки безопасного поведения: организует игровые и проблемные ситуации, решая которые ребёнок может закрепить правила безопасного поведения. Иницирует вместе с детьми создание общих правил безопасного поведения в группе, на улице, в природе, в общении с людьми, поощряет интерес детей к данной теме, поддерживает их творческие находки и предложения. Читает с детьми художественную литературу, иницирует обсуждение с детьми тех эпизодов книги, где герои попадают в опасную ситуацию, активизирует проблемными вопросами желание детей рассказать, как нужно было себя вести в подобной ситуации, чтобы избежать опасности.

Педагог обсуждает с детьми правила пользования сетью Интернет, цифровыми ресурсами.

Познавательное развитие.

Содержание образовательной деятельности.

1) ***Сенсорные эталоны и познавательные действия:***

педагог закрепляет умения детей различать и называть все цвета спектра и ахроматические цвета, оттенки цвета, тоны цвета, теплые и холодные оттенки; расширяет знания об известных цветах, знакомит с новыми цветами (фиолетовый) и оттенками (голубой, розовый, темно-зеленый, сиреневый); развивает способность различать и называть геометрические фигуры, осваивать способы воссоздания фигуры из частей, деления фигуры на части; выделять структуру плоских геометрических фигур, использовать сенсорные эталоны для оценки свойств и качеств предметов. Посредством игровой и познавательной мотивации педагог организует освоение детьми умений выделять сходство и отличие между группами предметов, сравнивать предметы по 3-5 признакам, группировать предметы по разным основаниям преимущественно на основе зрительной оценки; совершенствует приемы сравнения, упорядочивания и классификации на основе выделения их существенных свойств и отношений. Формирует представления о том, как люди используют цифровые средства познания окружающего мира и какие правила необходимо соблюдать для их безопасного использования;

педагог демонстрирует детям способы осуществления разных видов познавательной деятельности, осуществления контроля, самоконтроля и взаимоконтроля результатов деятельности и отдельных действий во взаимодействии со сверстниками, поощряет проявление наблюдательности за действиями взрослого и других детей. В процессе организации разных форм совместной познавательной деятельности показывает детям возможности для обсуждения проблемы, для совместного нахождения способов её решения, поощряет проявление инициативы, способности формулировать и отвечать на поставленные вопросы.

2) ***Математические представления:***

в процессе обучения количественному и порядковому счету в пределах десяти

педагог совершенствует счетные умения детей, понимание независимости числа от пространственно-качественных признаков, знакомит с цифрами для обозначения количества и результата сравнения предметов, с составом чисел из единиц в пределах пяти; подводит к пониманию отношений между рядом стоящими числами;

педагог совершенствует умения выстраивать сериационные ряды предметов, различающихся по размеру, в возрастающем и убывающем порядке в пределах десяти на основе непосредственного сравнения, показывает взаимоотношения между ними; организует освоение детьми опосредованного сравнения предметов по длине, ширине, высоте с помощью условной меры; обогащает представления и умения устанавливать пространственные отношения при ориентировке на листе бумаги и временные зависимости в календарных единицах времени: сутки, неделя, месяц, год.

3) ***Окружающий мир:***

педагог расширяет первичные представления о малой родине и Отечестве, о населенном пункте, его истории, его особенностях (местах отдыха и работы близких, основных достопримечательностях). Закрепляет представления о названии ближайших улиц, назначении некоторых общественных учреждений — магазинов, поликлиники, больниц, кинотеатров, кафе. Развивает познавательный интерес к родной стране, к освоению представлений о её столице, государственном флаге и гербе, о государственных праздниках России, памятных исторических событиях, героях Отечества. Формирует представления о многообразии стран и народов мира;

педагог формирует у детей понимание многообразия людей разных национальностей - особенностей их внешнего вида, одежды, традиций; развивает интерес к сказкам, песням, играм разных народов; расширяет представления о других странах и народах мира, понимание, что в других странах есть свои достопримечательности, традиции, свои флаги и гербы.

4) ***Природа:***

педагог формирует представления о многообразии объектов животного и растительного мира, их сходстве и различии во внешнем виде и образе жизни поведению в разные сезоны года; совершенствует умения сравнивать, выделять признаки, группировать объекты живой природы по их особенностям, месту обитания, образу жизни, питанию; направляет внимание детей на наличие потребностей у животных и растений (свет, тепло, вода, воздух, питание); создает ситуации для понимания необходимости ухода за растениями и животными относительно их потребностей;

педагог организует целенаправленное экспериментирование и опыты для ознакомления детей со свойствами объектов неживой природы, расширяя представления об объектах неживой природы, как среде обитания животных и растений (вода, почва, воздух, горы). Уточняет представления о признаках разных времен года (погодные изменения, состояние деревьев, покров, изменений в жизни человека, животных и растений); о деятельности человека в разные сезоны года (выращивание растений, сбор урожая, народные праздники и развлечения и другое); способствует усвоению детьми правил поведения в природе, формируя понимание ценности живого, воспитывает желание защитить и сохранить живую природу.

Речевое развитие.

Содержание образовательной деятельности.

1) ***Формирование словаря:***

педагог осуществляет обогащение словаря за счет расширения представлений о явлениях социальной жизни, взаимоотношениях и характерах людей; за счет слов, обозначающих: названия профессий, учреждений, предметов и инструментов труда, техники, помогающей в работе, трудовые действия и качество их выполнения; личностные характеристики человека, его состояния и настроения, внутренние переживания; социально-нравственные категории, оттенки цвета, тонкое

дифференцирование формы, размера и других признаков объекта; названия обследовательских действий, необходимых для выявления качеств и свойств предметов. Педагог закрепляет у детей умение обобщать предметы: объединять их в группы по существенным признакам.

2) ***Звуковая культура речи:***

педагог развивает у детей звуковую и интонационную культуру речи, фонематический слух, способствует освоению правильного произношения сонорных звуков ([л], [л'], [р], [р']); упражняет в чистом звукопроизношении в процессе повседневного речевого общения и при звуковом анализе слов; формирует умение использовать средства интонационной выразительности при чтении стихов, пересказе литературных произведений, в процессе общения (самостоятельное изменение темпа, ритма речи, силы и тембра голоса в зависимости от содержания).

3) ***Грамматический строй речи:***

педагог формирует у детей умение грамматически правильно использовать в речи: несклоняемые существительные, слова, имеющие только множественное или только единственное число, глаголы «одеть» и «надеть», существительные множественного числа в родительном падеже; образовывать слова, пользуясь суффиксами, приставками.

4) ***Связная речь:***

педагог способствует развитию у детей монологической речи, формирует умение замечать и доброжелательно исправлять ошибки в речи сверстников, обогащает представления детей о правилах речевого этикета, развивает умение соблюдать этику общения в условиях коллективного взаимодействия, поддерживает интерес детей к рассказыванию по собственной инициативе, поощряет использование в диалоге разных типов реплик;

педагог помогает детям осваивать этикет телефонного разговора, столового, гостевого этикета, этикет взаимодействия в общественных местах; использовать невербальные средства общения (мимика, жесты, позы); принятые нормы вежливого речевого общения; участвовать в коллективных разговорах, использовать разные виды деятельности и речевые ситуации для развития диалогической речи;

педагог формирует у детей умения самостоятельно строить игровые и деловые диалоги; пересказывать литературные произведения по ролям, по частям, правильно передавая идею и содержание, пользоваться прямой и косвенной речью; с помощью педагога определять и воспроизводить логику описательного рассказа; в описательных рассказах о предметах, объектах и явлениях природы использовать прилагательные и наречия; сочинять сюжетные рассказы по картине, из личного опыта; с помощью педагога строить свой рассказ в соответствии с логикой повествования; в повествовании отражать типичные особенности жанра сказки или рассказа;

педагог развивает у детей речевое творчество, формирует интерес к самостоятельному сочинению, созданию разнообразных видов творческих рассказов: придумывание продолжения и окончания к рассказу, рассказы по аналогии, рассказы по плану педагога, по модели. Педагог закрепляет у детей умение внимательно выслушивать рассказы сверстников, замечать речевые ошибки и доброжелательно исправлять их; использовать элементы речи - доказательства при отгадывании загадок, в процессе совместных игр, в повседневном общении, помогает детям осваивать умения находить в текстах литературных произведений сравнения, эпитеты; использовать их при сочинении загадок, сказок, рассказов.

5) ***Подготовка детей к обучению грамоте:***

педагог помогает детям осваивать представления о существовании разных языков, термины «слово», «звук», «буква», «предложение», «гласный звук» и «согласный звук», проводить звуковой анализ слова, делить на слоги двух-, трехсловные слова; осуществлять звуковой анализ простых трехзвучных слов: интонационно выделять звуки в слове, различать гласные и согласные звуки, определять твердость и мягкость

согласных, составлять схемы звукового состава слова; составлять предложения по живой модели; определять количество и последовательность слов в предложении. Педагог развивает мелкую моторику кистей рук детей с помощью раскрашивания, штриховки, мелких мозаик.

Художественно-эстетическое развитие.

Содержание образовательной деятельности.

Приобщение к искусству.

- 1) Педагог продолжает формировать у детей интерес к музыке, живописи, народному искусству, воспитывать бережное отношение к произведениям искусства. Развивает у детей эстетические чувства, эмоции, эстетический вкус, эстетическое восприятие произведений искусства, формирует умение выделять их выразительные средства. Учит соотносить художественный образ и средства выразительности, характеризующие его в разных видах искусства, подбирать материал и пособия для самостоятельной художественной деятельности. Формирует у детей умение выделять, называть, группировать произведения по видам искусства: литература, музыка, изобразительное искусство, архитектура, театр, цирк.
- 2) Педагог продолжает развивать у детей стремление к познанию культурных традиций через творческую деятельность (изобразительную, музыкальную, театрализованную, культурно-досуговую).
- 3) Педагог формирует духовно-нравственные качества в процессе ознакомления с различными видами искусства духовно-нравственного содержания;
- 4) Педагог продолжает знакомить детей (без запоминания) с видами изобразительного искусства: графика, декоративно-прикладное искусство, живопись, скульптура, фотоискусство. Педагог продолжает знакомить детей с основными жанрами изобразительного искусства: натюрморт, пейзаж, портрет. Формирует у детей умение выделять и использовать в своей изобразительной, музыкальной, театрализованной деятельности средства выразительности разных видов искусства, называть материалы для разных видов художественной деятельности.
- 5) Педагог знакомит детей с произведениями живописи (И.И. Шишкин, И.И. Левитан, В.А. Серов, И.Э. Грабарь, П.П. Кончаловский и другими), изображением родной природы в картинах художников. Расширяет представления о графике (ее выразительных средствах). Знакомит с творчеством художников- иллюстраторов детских книг (Ю.А. Васнецов, Е.М. Рачев, Е.И. Чарушин, И.Я. Билибин и другие). Знакомит с творчеством русских и зарубежных композиторов, а также детских композиторов-песенников (И.С. Бах, В.А. Моцарт, П.И. Чайковский, М.И. Глинка, С.С. Прокофьев, В.Я. Шаинский и другими).
- 6) Педагог продолжает знакомить детей с архитектурой. Закрепляет у детей знания о том, что существуют различные по назначению здания: жилые дома, магазины, театры, кинотеатры и другое. Обращает внимание детей на сходства и различия архитектурных сооружений одинакового назначения: форма, пропорции (высота, длина, украшения - декор и так далее). Подводит детей к пониманию зависимости конструкции здания от его назначения: жилой дом, театр, храм и так далее. Развивает у детей наблюдательность, учит внимательно рассматривать здания, замечать их характерные особенности, разнообразие пропорций, конструкций, украшающих деталей. При чтении литературных произведений, сказок обращает внимание детей на описание сказочных домиков (теремок, рукавичка, избушка на курьих ножках), дворцов.
- 7) Расширяет представления детей о народном искусстве, фольклоре, музыке и художественных промыслах. Педагог знакомит детей с видами и жанрами фольклора. Поощряет участие детей в фольклорных развлечениях и праздниках.
- 8) Педагог поощряет активное участие детей в художественной деятельности как

по собственному желанию, так и под руководством взрослых.

9) Педагог расширяет представления детей о творческих профессиях, их значении, особенностях: художник, композитор, музыкант, актер, артист балета и другие. Педагог закрепляет и расширяет знания детей о телевидении, музеях, театре, цирке, кино, библиотеке; формирует желание посещать их.

Изобразительная деятельность.

1) Педагог продолжает развивать интерес детей к изобразительной деятельности. Выявляет задатки у детей и развивает на их основе художественно-творческие способности в продуктивных видах детской деятельности. Педагог обогащает сенсорный опыт детей; закрепляет знания об основных формах предметов и объектов природы. Развивает у детей эстетическое восприятие, учит созерцать красоту окружающего мира. Развивает у детей способность наблюдать, всматриваться (вслушиваться) в явления и объекты природы, замечать их изменения (например, как изменяются форма и цвет медленно плывущих облаков, как постепенно раскрывается утром и закрывается вечером венчик цветка, как изменяется освещение предметов на солнце и в тени). В процессе восприятия предметов и явлений развивает у детей мыслительные операции: анализ, сравнение, уподобление (на что похоже), установление сходства и различия предметов и их частей, выделение общего и единичного, характерных признаков, обобщения. Развивает у детей чувство формы, цвета, пропорций, учит передавать в изображении основные свойства предметов (форма, величина, цвет), характерные детали, соотношение предметов и их частей по величине, высоте, расположению относительно друг друга. Педагог продолжает совершенствовать умение детей рассматривать работы (рисунки, лепку, аппликации), радоваться достигнутому результату, замечать и выделять выразительные решения изображений.

Предметное рисование: педагог продолжает совершенствовать у детей умение передавать в рисунке образы предметов, объектов, персонажей сказок, литературных произведений. Обращает внимание детей на отличия предметов по форме, величине, пропорциям частей; побуждает их передавать эти отличия в рисунках. Учит передавать положение предметов в пространстве на листе бумаги, обращает внимание детей на то, что предметы могут по-разному располагаться на плоскости (стоять, лежать, менять положение: живые существа могут двигаться, менять позы, дерево в ветреный день - наклоняться и так далее). Учит детей передавать движения фигур. Способствует у детей овладению композиционным умениям: учит располагать предмет на листе с учётом его пропорций (если предмет вытянут в высоту, располагать его на листе по вертикали; если он вытянут в ширину, например, не очень высокий, но длинный дом, располагать его по горизонтали). Закрепляет у детей способы и приемы рисования различными изобразительными материалами (цветные карандаши, гуашь, акварель, цветные мелки, пастель, сангина, угольный карандаш, фломастеры, разнообразные кисти и тому подобное). Выбатывает у детей навыки рисования контура предмета простым карандашом с легким нажимом на него, чтобы при последующем закрашивании изображения не оставалось жестких, грубых линий, пачкающих рисунок.

Педагог учит детей рисовать акварелью в соответствии с её спецификой (прозрачностью и легкостью цвета, плавностью перехода одного цвета в другой). Учит рисовать кистью разными способами: широкие линии - всем ворсом, тонкие - концом кисти; наносить мазки, прикладывая кисть всем ворсом к бумаге, рисовать концом кисти мелкие пятнышки. Педагог закрепляет знания детей об уже известных цветах, знакомить с новыми цветами (фиолетовый) и оттенками (голубой, розовый, темно-зеленый, сиреневый), развивать чувство цвета. Учит детей смешивать краски для получения новых цветов и оттенков (при рисовании гуашью) и высветлять цвет, добавляя в краску воду (при рисовании акварелью). При рисовании карандашами учит передавать оттенки цвета, регулируя нажим на карандаш. В карандашном исполнении дети могут, регулируя нажим, передать до трех оттенков цвета.

Сюжетное рисование: педагог учит детей создавать сюжетные композиции на темы окружающей жизни и на темы литературных произведений («Кого встретил Колобок», «Два жадных медвежонка», «Где обедал воробей?» и другие). Развивает у детей композиционные умения, учит располагать изображения на полосе внизу листа, по всему листу. Обращает внимание детей на соотношение по величине разных предметов в сюжете (дома большие, деревья высокие и низкие; люди меньше домов, но больше растущих на лугу цветов). Педагог учит располагать на рисунке предметы так, чтобы они загораживали друг друга (растущие перед домом деревья и частично его загораживающие и тому подобное).

Декоративное рисование: педагог продолжает знакомить детей с изделиями народных промыслов, закрепляет и углубляет знания о дымковской и филимоновской игрушках и их росписи; предлагает создавать изображения по мотивам народной декоративной росписи, знакомит с её цветовым строем и элементами композиции, поощряет детей за разнообразие используемых элементов. Продолжает знакомить детей с городецкой росписью, её цветовым решением, спецификой создания декоративных цветов (как правило, не чистых тонов, а оттенков), учит использовать для украшения оживки. Продолжает знакомить детей с росписью Полхов-Майдана. Педагог включает городецкую и полхов-майданскую роспись в творческую работу детей, помогает осваивать специфику этих видов росписи. Знакомит детей с региональным (местным) декоративным искусством. Учит детей составлять узоры по мотивам городецкой, полхов-майданской, гжельской росписи: знакомит с характерными элементами (бутоны, цветы, листья, травка, усики, завитки, оживки). Педагог учит создавать узоры на листах в форме народного изделия (поднос, солонка, чашка, розетка и другое). Для развития творчества в декоративной деятельности, педагог учит детей использовать декоративные ткани, предоставляя детям бумагу в форме одежды и головных уборов (кокошник, платок, свитер и другое), предметов быта (салфетка, полотенце), учит ритмично располагать узор. Педагог предлагает детям расписывать бумажные силуэты и объемные фигуры.

2) Лепка:

педагог продолжает знакомить детей с особенностями лепки из глины, пластилина и пластической массы. Развивает у детей умение лепить с натуры и по представлению знакомые предметы (овощи, фрукты, грибы, посуда, игрушки); передавать их характерные особенности. Педагог продолжает формировать умение у детей лепить посуду из целого куска глины и пластилина ленточным способом. Закрепляет у детей умение лепить предметы пластическим, конструктивным и комбинированным способами. Учит сглаживать поверхность формы, делать предметы устойчивыми. Учит детей передавать в лепке выразительность образа, лепить фигуры человека и животных в движении, объединять небольшие группы предметов в несложные сюжеты (в коллективных композициях): «Курица с цыплятами», «Два жадных медвежонка нашли сыр», «Дети на прогулке» и другие. Формировать у детей умения лепить по представлению героев литературных произведений (Медведь и Колобок, Лиса и Зайчик, Машенька и Медведь и тому подобное). Педагог развивает у детей творчество, инициативу. Продолжает формировать у детей умение лепить мелкие детали; пользуясь стеклой, наносить рисунок чешуек у рыбки, обозначать глаза, шерсть животного, перышки птицы, узор, складки на одежде людей и тому подобное. Продолжает формировать у детей технические умения и навыки работы с разнообразными материалами для лепки; побуждает использовать дополнительные материалы (косточки, зернышки, бусинки и так далее). Педагог закрепляет у детей навыки аккуратной лепки. Закрепляет у детей навык тщательно мыть руки по окончании лепки.

Декоративная лепка: педагог продолжает знакомить детей с особенностями декоративной лепки. Формирует у детей интерес и эстетическое отношение к предметам народного декоративно-прикладного искусства. Учит детей лепить птиц, животных, людей по типу народных игрушек (дымковской, филимоновской, каргопольской и

другие). Формирует у детей умение украшать узорами предметы декоративного искусства. Учит детей расписывать изделия гуашью, украшать их наклепами и углубленным рельефом, использовать стеку. Педагог учит детей обмакивать пальцы в воду, чтобы сгладить неровности вылепленного изображения, когда это необходимо для передачи образа.

3) Апликация:

педагог закрепляет умение детей создавать изображения (разрезать бумагу на короткие и длинные полоски; вырезать круги из квадратов, овалы из прямоугольников, преобразовывать одни геометрические фигуры в другие: квадрат - в два - четыре треугольника, прямоугольник - в полоски, квадраты или маленькие прямоугольники), создавать из этих фигур изображения разных предметов или декоративные композиции. Учит детей вырезать одинаковые фигуры или их детали из бумаги, сложенной гармошкой, а симметричные изображения - из бумаги, сложенной пополам (стакан, ваза, цветок и другое). С целью создания выразительного образа, педагог учит детей приему обрывания. Побуждает детей создавать предметные и сюжетные композиции, дополнять их деталями, обогащая изображения. Педагог формирует у детей аккуратное и бережное отношение к материалам.

4) Прикладное творчество:

педагог совершенствует у детей умение работать с бумагой: сгибать лист вчетверо в разных направлениях; работать по готовой выкройке (шапочка, лодочка, домик, кошелек). Закрепляет у детей умение создавать из бумаги объемные фигуры: делить квадратный лист на несколько равных частей, сглаживать сгибы, надрезать по сгибам (домик, корзинка, кубик). Закрепляет умение детей делать игрушки, сувениры из природного материала (шишки, ветки, ягоды) и других материалов (катушки, проволока в цветной обмотке, пустые коробки и другое), прочно соединяя части. Формирует умение самостоятельно создавать игрушки для сюжетно-ролевых игр (флажки, сумочки, шапочки, салфетки и другое); сувениры для родителей (законных представителей), сотрудников ДОО, елочные украшения. Педагог привлекает детей к изготовлению пособий для занятий и самостоятельной деятельности (коробки, счетный материал), ремонту книг, настольно-печатных игр. Закрепляет умение детей экономно и рационально расходовать материалы.

Конструктивная деятельность.

Педагог учит детей выделять основные части и характерные детали конструкций. Помогает детям анализировать сделанные педагогом поделки и постройки; на основе анализа находить конструктивные решения и планировать создание собственной постройки. Знакомит детей с новыми деталями: разнообразными по форме и величине пластинами, брусками, цилиндрами, конусами и другое. Учит детей заменять одни детали другими. Педагог формирует у детей умение создавать различные по величине и конструкции постройки одного и того же объекта. Учит детей строить по рисунку, самостоятельно подбирать необходимый строительный материал. Продолжает развивать у детей умение работать коллективно, объединять свои поделки в соответствии с общим замыслом, договариваться, кто какую часть работы будет выполнять.

Музыкальная деятельность.

1) Слушание: педагог учит детей различать жанры музыкальных произведений (песня, танец, марш). Совершенствует у детей музыкальную память через узнавание мелодий по отдельным фрагментам произведения (вступление, заключение, музыкальная фраза). Развивает у детей навык различения звуков по высоте в пределах квинты, звучания музыкальных инструментов (клавишно-ударные и струнные: фортепиано, скрипка, виолончель, балалайка). Знакомит с творчеством некоторых композиторов.

2) Пение: педагог формирует у детей певческие навыки, умение петь легким звуком в диапазоне от «ре» первой октавы до «до» второй октавы, брать дыхание перед началом песни, между музыкальными фразами, произносить отчетливо слова,

своевременно начинать и заканчивать песню, эмоционально передавать характер мелодии, петь умеренно, громко и тихо. Способствует развитию у детей навыков сольного пения, с музыкальным сопровождением и без него. Педагог содействует проявлению у детей самостоятельности и творческому исполнению песен разного характера. Развивает у детей песенный музыкальный вкус.

3) Песенное творчество: педагог учит детей импровизировать мелодию на заданный текст. Учит детей сочинять мелодии различного характера: ласковую колыбельную, задорный или бодрый марш, плавный вальс, веселую плясовую.

4) Музыкально-ритмические движения: педагог развивает у детей чувство ритма, умение передавать через движения характер музыки, её эмоциональнообразное содержание. Учит детей свободно ориентироваться в пространстве, выполнять простейшие перестроения, самостоятельно переходить от умеренного к быстрому или медленному темпу, менять движения в соответствии с музыкальными фразами. Педагог способствует у детей формированию навыков исполнения танцевальных движений (поочередное выбрасывание ног вперед в прыжке; приставной шаг с приседанием, с продвижением вперед, кружение; приседание с выставлением ноги вперед). Знакомит детей с русским хороводом, пляской, а также с танцами других народов. Продолжает развивать у детей навыки инсценирования песен; учит изображать сказочных животных и птиц (лошадка, коза, лиса, медведь, заяц, журавль, ворон и другие) в разных игровых ситуациях.

5) Музыкально-игровое и танцевальное творчество: педагог развивает у детей танцевальное творчество; помогает придумывать движения к пляскам, танцам, составлять композицию танца, проявляя самостоятельность в творчестве. Учит детей самостоятельно придумывать движения, отражающие содержание песни. Побуждает детей к инсценированию содержания песен, хороводов.

б) Игра на детских музыкальных инструментах: педагог учит детей исполнять простейшие мелодии на детских музыкальных инструментах; знакомые песенки индивидуально и небольшими группами, соблюдая при этом общую динамику и темп. Развивает творчество детей, побуждает их к активным самостоятельным действиям.

Педагог активизирует использование детьми различных видов музыки в повседневной жизни и различных видах досуговой деятельности для реализации музыкальных способностей ребёнка.

Театрализованная деятельность.

Педагог продолжает знакомить детей с различными видами театрального искусства (кукольный театр, балет, опера и прочее); расширяет представления детей в области театральной терминологии (акт, актер, антракт, кулисы и так далее). Способствует развитию интереса к сценическому искусству, создает атмосферу творческого выбора и инициативы для каждого ребёнка, поддерживает различные творческие группы детей. Развивает личностные качества (коммуникативные навыки, партнёрские взаимоотношения). Способствует развитию навыков передачи образа различными способами (речь, мимика, жест, пантомима и прочее). Создает условия для показа результатов творческой деятельности, поддерживает инициативу изготовления декораций, элементов костюмов и атрибутов.

Культурно-досуговая деятельность.

Педагог развивает желание детей проводить свободное время с интересом и пользой, реализуя собственные творческие потребности (чтение книг, рисование, пение и так далее). Формирует у детей основы праздничной культуры. Знакомит с историей возникновения праздников, учит бережно относиться к народным праздничным традициям и обычаям. Поддерживает желание участвовать в оформлении помещений к празднику. Формирует внимание и отзывчивость ко всем участникам праздничного действия (сверстники, педагоги, гости). Педагог знакомит с русскими народными традициями, а также с обычаями других народов страны. Поощряет желание участвовать

в народных праздниках и развлечениях.

Физическое развитие.

Содержание образовательной деятельности.

Педагог совершенствует двигательные умения и навыки, развивает психофизические качества, обогащает двигательный опыт детей разнообразными физическими упражнениями, поддерживает детскую инициативу. Закрепляет умение осуществлять самоконтроль и оценку качества выполнения упражнений другими детьми; создает условия для освоения элементов спортивных игр, использует игры-эстафеты; поощряет осознанное выполнение упражнений и соблюдение правил в подвижных играх; поддерживает предложенные детьми варианты их усложнения; поощряет проявление нравственно-волевых качеств, дружеских взаимоотношения со сверстниками.

Педагог уточняет, расширяет и закрепляет представления о здоровье и здоровом образе жизни, начинает формировать элементарные представления о разных формах активного отдыха, включая туризм, способствует формированию навыков безопасного поведения в двигательной деятельности. Организует для детей и родителей (законных представителей) туристские прогулки и экскурсии, физкультурные праздники и досуги с соответствующей тематикой.

1) **Основная гимнастика** (основные движения, общеразвивающие упражнения, ритмическая гимнастика и строевые упражнения).

Основные движения:

бросание, катание, ловля, метание: прокатывание мяча по гимнастической скамейке, направляя его рукой (правой и левой); прокатывание обруча, бег за ним и ловля; прокатывание набивного мяча; передача мяча друг другу стоя и сидя, в разных построениях; перебрасывание мяча друг другу и ловля его разными способами стоя и сидя, в разных построениях; отбивание мяча об пол на месте 10 раз; ведение мяча 5-6 м; метание в цель одной и двумя руками снизу и из-за головы; метание вдаль предметов разной массы (мешочки, шишки, мячи и другие); перебрасывание мяча из одной руки в другую; подбрасывание и ловля мяча одной рукой 4-5 раз подряд; перебрасывание мяча через сетку, забрасывание его в баскетбольную корзину;

ползание, лазанье: ползание на четвереньках, разными способами (с опорой на ладони и колени, на ступни и ладони, предплечья и колени), ползание на четвереньках по прямой, толкая головой мяч (3-4 м), «змейкой» между кеглями; переползание через несколько предметов подряд, под дугами, в туннеле; ползание на животе; ползание по скамейке с опорой на предплечья и колени; ползание на четвереньках по скамейке назад; проползание под скамейкой; лазанье по гимнастической стенке чередующимся шагом;

ходьба: ходьба обычным шагом, на носках, на пятках, с высоким подниманием колен, приставным шагом в сторону (направо и налево), в полуприседе, мелким и широким шагом, перекатом с пятки на носок, гимнастическим шагом, с закрытыми глазами 3-4 м; ходьба «змейкой» без ориентиров; в колонне по одному и по два вдоль границ зала, обозначая повороты;

бег: бег в колонне по одному, «змейкой», с перестроением на ходу в пары, звенья, со сменой ведущих; бег с пролезанием в обруч; с ловлей и увертыванием; высоко поднимая колени; между расставленными предметами; группами, догоняя убегающих, и убегая от ловящих; в заданном темпе, обегая предметы; мелким и широким шагом; непрерывный бег 1,5-2 мин; медленный бег 250-300 м; быстрый бег 10 м 2-3-4 раза; челночный бег 2x10 м, 3x10 м; пробегание на скорость 20 м; бег под вращающейся скакалкой;

прыжки: подпрыгивание на месте одна нога вперед-другая назад, ноги скрестно-ноги врозь; на одной ноге; подпрыгивание с хлопками перед собой, над головой, за спиной; подпрыгивание с ноги на ногу, продвигаясь вперед через начерченные линии, из кружка в кружок; перепрыгивание с места предметы высотой 30 см; спрыгивание с

высоты в обозначенное место; подпрыгивание на месте 30-40 раз подряд 2 раза; подпрыгивание на одной ноге 10-15 раз; прыжки на двух ногах с продвижением вперед на 3-4 м; на одной ноге (правой и левой) 2-2,5 м; перепрыгивание боком невысокие препятствия (шнур, канат, кубик); впрыгивание на возвышение 20 см двумя ногами; прыжки в длину с места; в высоту с разбега; в длину с разбега;

прыжки со скакалкой: перешагивание и прыжки через неподвижную скакалку (высота 3-5 см); перепрыгивание через скакалку с одной ноги на другую с места, шагом и бегом; прыжки через скакалку на двух ногах, через вращающуюся скакалку;

упражнения в равновесии: ходьба по шнуру прямо и зигзагообразно, приставляя пятку одной ноги к носку другой; стойка на гимнастической скамье на одной ноге; поднимание на носки и опускание на всю стопу, стоя на скамье; пробегание по скамье; ходьба навстречу и расхождение вдвоем на лежащей на полу доске; ходьба по узкой рейке гимнастической скамейки (с поддержкой); приседание после бега на носках, руки в стороны; кружение парами, держась за руки; «ласточка».

Педагог продолжает обучать разнообразным физическим упражнениям, которые дети самостоятельно и творчески используют в игровой и повседневной деятельности.

Общеразвивающие упражнения:

упражнения для кистей рук, развития и укрепления мышц рук и плечевого пояса: поднимание рук вперед, в стороны, вверх, через стороны вверх (одновременно, поочередно, последовательно); махи руками вперед-назад с хлопком впереди и сзади себя; переключивание предмета из одной руки в другую впереди и сзади себя; поднимание рук со сцепленными в замок пальцами (кисти повернуть тыльной стороной внутрь); сжатие и разжатие кистей;

упражнения для развития и укрепления мышц спины и гибкости позвоночника: поднимание рук вверх и опускание вниз, стоя у стены, касаясь её затылком, лопатками и ягодицами или лежа на спине; наклоны вперед, касаясь ладонями пола, наклоны вправо и влево; поднимание ног, сгибание и разгибание и скрещивание их из исходного положения лежа на спине;

упражнения для развития и укрепления мышц ног и брюшного пресса: приседание, обхватывая колени руками; махи ногами; поочередное поднимание и опускание ног из положения лежа на спине, руки в упоре; захватывание предметов ступнями и пальцами ног и переключивание их с места на место.

Педагог поддерживает стремление детей выполнять упражнения с разнообразными предметами (гимнастической палкой, обручем, мячом, скакалкой и другими). Подбирает упражнения из разнообразных исходных положений: сидя, лежа на спине, боку, животе, стоя на коленях, на четвереньках, с разным положением рук и ног (стоя ноги вместе, врозь; руки вниз, на поясе, перед грудью, за спиной). Педагог поддерживает инициативу, самостоятельность и поощряет комбинирование и придумывание детьми новых общеразвивающих упражнений.

Разученные упражнения включаются в комплексы утренней гимнастики и другие формы физкультурно-оздоровительной работы.

Ритмическая гимнастика:

музыкально-ритмические упражнения и комплексы общеразвивающих упражнений (ритмической гимнастики) педагог включает в содержание физкультурных занятий, некоторые из упражнений в физкультминутки, утреннюю гимнастику, различные формы активного отдыха и подвижные игры. Рекомендуемые упражнения: ходьба и бег в соответствии с общим характером музыки, в разном темпе, на высоких полупальцах, на носках, пружинящим, топающим шагом, «с каблука», вперед и назад (спиной), с высоким подниманием колена (высокий шаг) с ускорением и замедлением темпа легкий ритмичный бег на носках, различные виды галопа (прямой галоп, боковой галоп, кружение); подскоки на месте и с продвижением вперед, вокруг себя, в сочетании с хлопками и бегом, кружение по одному и в парах, комбинации из двух-трех освоенных

движений.

Строевые упражнения:

педагог продолжает обучение детей строевым упражнениям: построение по росту, поддерживая равнение в колонне, шеренге; построение в колонну по одному, в шеренгу, в круг; перестроение в колонну по три, в две шеренги на месте и при передвижении; размыкание в колонне на вытянутые вперед руки, в шеренге на вытянутые руки в стороны; повороты налево, направо, кругом переступанием и прыжком; ходьба «змейкой», расхождение из колонны по одному в разные стороны с последующим слиянием в пары.

2) **Подвижные игры:** педагог продолжает закреплять и совершенствовать основные движения детей в сюжетных и несюжетных подвижных играх, в играх с элементами соревнования, играх-эстафетах, оценивает качество движений и поощряет соблюдение правил, помогает быстро ориентироваться в пространстве, наращивать и удерживать скорость, проявлять находчивость, целеустремленность.

Педагог обучает взаимодействию детей в команде, поощряет оказание помощи и взаимовыручки, инициативы при организации игр с небольшой группой сверстников, младшими детьми; воспитывает и поддерживает проявление нравственно-волевых качеств, самостоятельности и сплоченности, чувства ответственности за успехи команды, стремление к победе, стремление к преодолению трудностей; развивает творческие способности, поддерживает инициативу детей в играх (выбор игр, придумывание новых вариантов, комбинирование движений). Способствует формированию духовно-нравственных качеств, основ патриотизма и гражданской идентичности в подвижных играх.

3) **Спортивные игры:** педагог обучает детей элементам спортивных игр, которые проводятся в спортивном зале или на спортивной площадке в зависимости от имеющихся условий и оборудования, а также региональных и климатических особенностей.

Городки: бросание биты сбоку, выбивание городка с кона (5-6 м) и полукона (2-3 м); знание 3-4 фигур.

Элементы баскетбола: перебрасывание мяча друг другу от груди; ведение мяча правой и левой рукой; забрасывание мяча в корзину двумя руками от груди; игра по упрощенным правилам.

Бадминтон: отбивание волана ракеткой в заданном направлении; игра с педагогом.

Элементы футбола: отбивание мяча правой и левой ногой в заданном направлении; ведение мяча ногой между и вокруг предметов; отбивание мяча о стенку; передача мяча ногой друг другу (3-5 м); игра по упрощенным правилам.

4) **Спортивные упражнения:**

педагог обучает детей спортивным упражнениям на прогулке или во время физкультурных занятий на свежем воздухе в зависимости от условий: наличия оборудования и климатических условий региона.

Катание на санках: по прямой, со скоростью, с горки, подъем с санками в гору, с торможением при спуске с горки.

Ходьба на лыжах: по лыжне (на расстояние до 500 м); скользящим шагом; повороты на месте (направо и налево) с переступанием; подъем на склон прямо «ступаящим шагом», «полуёлочкой» (прямо и наискось), соблюдая правила безопасного передвижения.

Катание на двухколесном велосипеде, самокате: по прямой, по кругу, с разворотом, с разной скоростью; с поворотами направо и налево, соблюдая правила безопасного передвижения.

Плавание: с движениями прямыми ногами вверх и вниз, сидя на бортике и лежа в воде, держась за опору; ходьба по дну вперед и назад, приседая, погружаясь в воду до подбородка, до глаз, опуская лицо в воду, приседание под водой, доставая предметы, идя за предметами по прямой в спокойном темпе и на скорость; скольжение на груди,

плавание произвольным способом.

5) **Формирование основ здорового образа жизни:**

педагог продолжает уточнять и расширять представления детей о факторах, положительно влияющих на здоровье (правильное питание, выбор полезных продуктов, занятия физкультурой, прогулки на свежем воздухе). Формировать представления о разных видах спорта (футбол, хоккей, баскетбол, бадминтон, плавание, фигурное катание, художественная и спортивная гимнастика, лыжный спорт и другие) и выдающихся достижениях российских спортсменов, роли физкультуры и спорта для укрепления здоровья. Уточняет и расширяет представления о правилах безопасного поведения в двигательной деятельности (при активном беге, прыжках, взаимодействии с партнером, в играх и упражнениях с мячом, гимнастической палкой, скакалкой, обручем, предметами, пользовании спортивным инвентарем и оборудованием) и учит их соблюдать в ходе туристских прогулок. Продолжает воспитывать заботливое отношение к здоровью своему и окружающих (соблюдать чистоту и правила гигиены, правильно питаться, выполнять профилактические упражнения для сохранения и укрепления здоровья).

б) **Активный отдых.**

Физкультурные праздники и досуги: педагоги организуют праздники (2 раза в год, продолжительностью не более 1,5 часов). Содержание праздников составляют ранее освоенные движения, в том числе, спортивные и гимнастические упражнения, подвижные и спортивные игры.

Досуг организуется 1-2 раза в месяц во второй половине дня преимущественно на свежем воздухе, продолжительностью 30-40 минут. Содержание составляют: подвижные игры, игры-эстафеты, музыкально-ритмические упражнения, творческие задания.

Досуги и праздники могут быть направлены на решение задач приобщения к здоровому образу жизни, иметь социально-значимую и патриотическую тематику, посвящаться государственным праздникам, олимпиаде и другим спортивным событиям, включать подвижные игры народов России.

Дни здоровья: педагог проводит 1 раз в квартал. В этот день проводятся оздоровительные мероприятия и туристские прогулки.

Туристские прогулки и экскурсии. Педагог организует для детей непродолжительные пешие прогулки и экскурсии с постепенно удлиняющимися переходами - на стадион, в парк, на берег моря и другое. Время перехода в одну сторону составляет 30-40 минут, общая продолжительность не более 1,5-2 часов. Время непрерывного движения 20 минут, с перерывом между переходами не менее 10 минут. Педагог формирует представления о туризме как виде активного отдыха и способе ознакомления с природой и культурой родного края; оказывает помощь в подборе снаряжения (необходимых вещей и одежды) для туристской прогулки, организует наблюдение за природой, обучает ориентироваться на местности, соблюдать правила гигиены и безопасного поведения, осторожность в преодолении препятствий; организует с детьми разнообразные подвижные игры во время остановки.

2.1.7. Подготовительная к школе группа (дети в возрасте от 6 до 7 лет)

Социально-коммуникативное развитие.

Содержание образовательной деятельности.

1) *В сфере социальных отношений.*

Педагог обеспечивает детям возможность осознания и признания собственных ошибок, рефлексии качества решения поставленных задач, определения путей развития. Знакомит детей с их правами, возможными вариантами поведения и реакций в случае их нарушения. Воспитывает осознанное отношение к своему будущему и стремление быть полезным обществу.

Педагог знакомит детей с изменением позиции человека с возрастом (ребёнок посещает ДОО, затем учится в общеобразовательной организации, в колледже, вузе, взрослый работает, пожилой человек передает опыт последующим поколениям). Объясняет детям о необходимости укрепления связи между поколениями, взаимной поддержки детей и взрослых.

Обогащает представления детей об общеобразовательной организации, школьниках, учителе; поддерживает стремление к школьному обучению, к познанию, освоению чтения, письма. Расширяет представление о роли общеобразовательной организации в жизни людей.

Педагог развивает умение детей распознавать собственные эмоции и чувства, понимать чувства и переживания окружающих; учит понимать эмоциональное состояние сверстников по невербальным признакам (обращает внимание на мимику, позу, поведение); помогает находить причины и следствия возникновения эмоций, анализировать свои переживания и рассказывать о них; использовать социально приемлемые способы проявления эмоций и доступных возрасту способы произвольной регуляции эмоциональных состояний (сменить вид деятельности и прочее). Демонстрирует детям отражение эмоциональных состояний в природе и произведениях искусства.

Расширяет представления о семье, семейных и родственных отношениях: взаимные чувства, правила общения в семье, значимые и памятные события, досуг семьи, семейный бюджет.

Обогащает представления о нравственных качествах людей, их проявлении в поступках и взаимоотношениях.

Педагог развивает умение сотрудничать со сверстниками: побуждает к обсуждению планов, советуется с детьми по поводу дел в группе; поддерживает обращенность и интерес к мнению сверстника, инициирует ситуации взаимопомощи детей в различных видах деятельности; подчеркивает ценность каждого ребёнка и его вклада в общее дело; способствует тому, чтобы дети в течение дня в различных видах деятельности выбирали партнеров по интересам; помогает устанавливать детям темп совместных действий.

Воспитывает привычку без напоминаний использовать в общении со сверстниками и взрослыми формулы словесной вежливости (приветствие, прощание, просьбы, извинения).

Приучает детей самостоятельно соблюдать установленный порядок поведения в группе, регулировать собственную активность. Обогащает представления о том, что они самые старшие среди детей в ДОО, показывают другим хороший пример, заботятся о малышах, помогают взрослым, готовятся к обучению в общеобразовательной организации.

2) *В области формирования основ гражданственности и патриотизма.*

Педагог воспитывает патриотические и интернациональные чувства, уважительное отношение к нашей Родине - России. Знакомит детей с признаками и характеристиками государства с учётом возрастных особенностей восприятия ими информации (территория государства и его границы, столица и так далее). Рассказывает, что Россия - самая

большая страна мира и показывает на глобусе и карте. Расширяет представления о столице России – Москве и об административном центре федерального округа, на территории которого проживают дети. Знакомит с основными положениями порядка использования государственной символики (бережно хранить, вставать во время исполнения гимна страны).

Обогащает представления о том, что в нашей стране мирно живут люди разных национальностей, воспитывает уважение к представителям разных национальностей, интерес к их культуре и обычаям.

Знакомит детей с назначением и доступными практиками волонтерства в России, вызывает эмоциональный отклик, осознание важности и значимости волонтерского движения. Предлагает детям при поддержке родителей (законных представителей) включиться в социальные акции, волонтерские мероприятия в ДОО и в населенном пункте.

Расширяет представления детей о государственных праздниках: День России, День народного единства, День Государственного флага Российской Федерации, День Государственного герба Российской Федерации, День защитника Отечества, День Победы, Всемирный день авиации и космонавтики. Знакомит детей с праздниками: День полного освобождения Ленинграда от фашистской блокады; Международный день родного языка, День добровольца (волонтера) в России, День Конституции Российской Федерации. Включает детей в празднование событий, связанных с жизнью населенного пункта, - День рождения города, празднование военных триумфов, памятные даты, связанные с жизнью и творчеством знаменитых горожан. Поощряет интерес детей к событиям, происходящим в стране, воспитывает чувство гордости за её достижения. Воспитывает уважение к защитникам Отечества, к памяти павших бойцов.

Развивает интерес детей к населенному пункту, в котором живут, переживание чувства удивления, восхищения достопримечательностями, событиями прошлого и настоящего. Способствует проявлению активной деятельностной позиции детей: непосредственное познание достопримечательностей родного населенного пункта на прогулках и экскурсиях, чтение произведений детской литературы, в которой представлена художественно-эстетическая оценка родного края. Учит детей действовать с картой, создавать коллажи и макеты локаций, использовать макеты в различных видах деятельности. Знакомит детей с жизнью и творчеством знаменитых горожан; с профессиями, связанными со спецификой родного населенного пункта.

3) ***В сфере трудового воспитания.***

Педагог расширяет и углубляет представления о труде взрослых путем знакомства детей с разными профессиями, рассказывает о современных профессиях, возникших в связи с потребностями людей. Организует встречи детей с представителями разных профессий, организует экскурсии с целью продемонстрировать реальные трудовые действия и взаимоотношения специалистов на работе, организует просмотры видеофильмов, мультфильмов, чтение художественно литературы для знакомства детей с многообразием профессий современного человека. Организует этические беседы с детьми с целью обсуждения требований, предъявляемых к человеку определенной профессии, раскрывает личностные качества, помогающие человеку стать профессионалом и качественно выполнять профессиональные обязанности.

Педагог создает игровые и проблемные ситуации для расширения представлений детей об обмене ценностями в процессе производства и потребления товаров и услуг, о денежных отношениях в сфере обмена товаров и услуг, развития умений бережливости, рационального поведения в процессе реализации обменных операций: деньги - товар (продажа - покупка), формирует представления о реальной стоимости и цене отдельных продуктов питания, игрушек, детских книг. В процессе обсуждения с детьми основ финансовой грамотности педагог формирует элементы культуры потребления: бережного отношения к ресурсам потребления: воде, электричеству, продуктам питания, одежде,

обуви, жилищу.

Поощряет инициативность и самостоятельность детей в процессах самообслуживания в группе (убрать постель после сна, расставить ровно стулья за столами в зоне учебной деятельности), создает проблемные и игровые ситуации для развития умений выполнять отдельные трудовые действия, привлекает к решению поставленных задач родителей (законных представителей) с целью создания дома условий для развития умений реализовывать элементы хозяйственно-бытового труда: вымыть тарелку после обеда, вытереть пыль в комнате, застелить кровать, погладить носовой платок, покормить домашнего питомца и тому подобное.

Поддерживает коллективное выполнения детьми трудовых поручений во время дежурства, учит детей распределять между собой трудовые поручения для получения единого трудового результата, знакомит детей с правилами использования инструментов труда - ножниц, иголки и тому подобное.

4) ***В области формирования безопасного поведения.***

Педагог осуществляет ознакомление детей с правилами безопасного поведения в ситуациях, создающих угрозу жизни и здоровью ребёнка (погас свет, остался один в темноте, потерялся на улице, в лесу, в магазине, во время массового праздника, получил травму (ушиб, порез) и тому подобное). Создавая игровые, проблемные ситуации, досуги для детей, педагог активизирует самостоятельный опыт детей в области безопасного поведения, позволяет детям демонстрировать сформированные умения, связанные с безопасным поведением.

Педагог инициирует самостоятельность и активность детей в соблюдении норм и правил безопасного поведения, ободряет похвалой правильно выполненные действия.

Педагог рассказывает детям об элементарных правилах оказания первой медицинской помощи при первых признаках недомогания, травмах, ушибах. Закрепляет через организацию дидактических игр, упражнений действия детей, связанные с оказанием первой медицинской помощи.

Организует встречи детей со специалистами, чьи профессии связаны с безопасностью (врач скорой помощи, врач - травматолог, полицейский, охранник в ДОО, пожарный и другие) с целью обогащения представлений детей о безопасном поведении дома, на улице, в природе, в ДОО, в местах большого скопления людей: в магазинах, на вокзалах, на праздниках, в развлекательных центрах и парках.

Обсуждает с детьми правила безопасного общения и взаимодействия со сверстниками в разных жизненных ситуациях, поощряет стремление детей дошкольного возраста создать правила безопасного общения в группе.

Обсуждает с детьми безопасные правила использования цифровых ресурсов, правила пользования мобильными телефонами с учётом требований Санитарных правил СП 2.4.3648-20 «Санитарно-эпидемиологические требования к организациям воспитания и обучения, отдыха и оздоровления детей и молодежи», утверждённых постановлением Главного государственного санитарного врача Российской Федерации от 28 сентября 2020 г. № 28 (зарегистрировано Министерством юстиции Российской Федерации 18 декабря 2020 г, регистрационный № 61573), действующим до 1 января 2027 года (далее - СП 2.4.3648-20), и Санитарных правил и норм СанПиН 1.2.3685-21 «Гигиенические нормативы и требования к обеспечению безопасности и (или) безвредности для человека факторов среды обитания», утверждённых постановлением Главного государственного санитарного врача Российской Федерации от 28 января 2021 г. № 2 (зарегистрировано Министерством юстиции Российской Федерации 29 января 2021 г., регистрационный № 62296), действующим до 1 марта 2027 года (далее - СанПиН 1.2.3685-21).

Познавательное развитие.

Содержание образовательной деятельности.

1) ***Сенсорные эталоны и познавательные действия:***

в процессе исследовательской деятельности педагог совершенствует способы познания свойств и отношений между различными предметами, сравнения нескольких предметов по 4-6 основаниям с выделением сходства, отличия свойств материалов. В ходе специально организованной деятельности осуществляет развитие у детей способности к различению и называнию всех цветов спектра и ароматических цветов, оттенков цвета, умения смешивать цвета для получения нужного тона и оттенка;

педагог поддерживает стремление детей к самостоятельному выбору способов осуществления разных видов познавательной деятельности, обеспечению самоконтроля и взаимоконтроля результатов деятельности и отдельных действий во взаимодействии со сверстниками, использованию разных форм совместной познавательной деятельности. Поощряет умение детей обсуждать проблему, совместно находить способы её решения, проявлять инициативу;

обогащает представления о цифровых средствах познания окружающего мира, закрепляет правила безопасного обращения с ними.

2) ***Математические представления:***

педагог формирует у детей умения использовать для познания объектов и явлений окружающего мира математические способы нахождения решений: вычисление, измерение, сравнение по количеству, форме и величине с помощью условной меры, создание планов, схем, использование знаков, эталонов и другое;

в процессе специально организованной деятельности совершенствует умения считать в прямом и обратном порядке, знакомит с составом чисел из двух меньших в пределах первого десятка, закрепляет знания о цифрах, развивает умение составлять и решать простые арифметические задачи на сложение и вычитание;

обогащает представления о плоских и объемных геометрических фигурах, совершенствует умение выделять структуру геометрических фигур и устанавливать взаимосвязи между ними. Педагог способствует совершенствованию у детей умений классифицировать фигуры по внешним структурным признакам: округлые, многоугольники (треугольники, четырехугольники и тому подобное), овладению различными способами видоизменения геометрических фигур: наложение, соединение, разрезание и другое;

формирует представления и умение измерять протяженность, массу и объем веществ с помощью условной меры и понимание взаимнообратных отношений между мерой и результатом измерения. Педагог закрепляет умения ориентироваться на местности и показывает способы ориентировки в двухмерном пространстве, по схеме, плану, на странице тетради в клетку. Формирует представления о календаре как системе измерения времени, развивает чувство времени, умения определять время по часам с точностью до четверти часа.

3) ***Окружающий мир:***

в совместной с детьми деятельности педагог обогащает представления о родном населенном пункте (название улиц, некоторых архитектурных особенностях, достопримечательностей), о стране (герб, гимн, атрибуты государственной власти, Президент, столица и крупные города, особенности природы и населения). Раскрывает и уточняет назначения общественных учреждений, разных видов транспорта, рассказывает о местах труда и отдыха людей в городе, об истории города и выдающихся горожанах, традициях городской жизни. Посредством поисковой и игровой деятельности педагог побуждает проявление интереса детей к ярким фактам из истории и культуры страны и общества, некоторым выдающимся людям России;

формирует представление о планете Земля как общем доме людей, о многообразии стран и народов мира на ней.

4) ***Природа:***

педагог расширяет и актуализирует представления детей о многообразии природного мира родного края, различных областей и регионов России и на Земле,

рассказывает о некоторых наиболее ярких представителях животных и растений разных природных зон (пустыня, степь, тайга, тундра и другие), об их образе жизни и приспособлении к среде обитания, изменениях жизни в разные сезоны года. Закрепляет умение сравнивать, выделять свойства объектов, классифицировать их по признакам, формирует представления об отличии и сходстве животных и растений, их жизненных потребностях, этапах роста и развития, об уходе взрослых животных за своим потомством, способах выращивания человеком растений, животных (в том числе и культурных, лекарственных растений), профессиях с этим связанных;

педагог поддерживает стремление детей к наблюдениям за природными явлениями, живыми и неживыми объектами, самостоятельному экспериментированию, наблюдению и другим способам деятельности для познания свойств объектов неживой природы (воды, воздуха, песка, глины, почвы, камней и других), знакомит с многообразием водных ресурсов (моря, океаны, озера, реки, водопады), камней и минералов, некоторых полезных ископаемых региона проживания (нефть, уголь, серебро, золото, алмазы и другие); об использовании человеком свойств неживой природы для хозяйственных нужд (ветряные мельницы, водохранилища, солнечные батареи, ледяные катки); о некоторых небесных телах (планеты, кометы, звезды), роли солнечного света, тепла в жизни живой природы;

углубляет представления о характерных явлениях природы в разные сезоны года (изменение температуры воздуха, роль ветра, листопада и осадков в природе), изменениях в жизни животных, растений и человека, о влиянии деятельности человека на природу;

закрепляет правила поведения в природе, воспитывает осознанное, бережное и заботливое отношение к природе и её ресурсам.

Речевое развитие.

Содержание образовательной деятельности.

1) ***Формирование словаря:***

педагог формирует у детей умения подбирать точные слова для выражения мысли; выполнять операцию классификации - деления освоенных понятий на группы на основе выявленных признаков, использовать в речи средства языковой выразительности: антонимы, синонимы, многозначные слова, метафоры, олицетворения.

2) ***Звуковая культура речи:***

педагог способствует автоматизации и дифференциации сложных для произношения звуков в речи; проводит работу по исправлению имеющихся нарушений в звукопроизношении.

3) ***Грамматический строй речи:***

педагог развивает у детей умения образовывать сложные слова посредством слияния основ, самостоятельно использовать в речи разные типы предложений в соответствии с содержанием высказывания, с помощью игр и упражнений закрепляет умения согласовывать существительные с числительными, существительные с прилагательными, образовывать по образцу существительные с суффиксами, глаголы с приставками, сравнительную и превосходную степени имен прилагательных.

4) ***Связная речь:***

педагог подводит детей к осознанному выбору этикетной формы в зависимости от ситуации общения, возраста собеседника, цели взаимодействия, формирует умение использовать средства языковой выразительности при сочинении загадок, сказок, стихотворений, помогает детям осваивать умения коллективного речевого взаимодействия при выполнении поручений и игровых заданий, употреблять вариативные этикетные формулы эмоционального взаимодействия с людьми, правила этикета в новых ситуациях. Например, формирует умение представить своего друга родителям (законным представителям), сверстникам. Педагог использует речевые ситуации и совместную деятельность для формирования коммуникативно-речевых умений у детей, закрепляет у

детей умение пересказывать литературные произведения по ролям, близко к тексту, от лица литературного героя, передавая идею и содержание, выразительно воспроизводя диалоги действующих лиц, подводит к пониманию и запоминанию авторских средств выразительности, использованию их при пересказе, в собственной речи, умению замечать их в рассказах сверстников;

в описательных рассказах педагог формирует у детей умения передавать эмоциональное отношение к образам, используя средства языковой выразительности: метафоры, сравнения, эпитеты, гиперболы, олицетворения; самостоятельно определять логику описательного рассказа; использовать разнообразные средства выразительности; формирует умение составлять повествовательные рассказы по картине, из личного и коллективного опыта, по набору игрушек, закрепляет у детей умение строить свой рассказ, соблюдая структуру повествования, составлять рассказы-контaminaции (сочетание описания и повествования; описания и рассуждения);

педагог развивает у детей способность самостоятельно использовать в процессе общения со взрослыми и сверстниками объяснительную речь, речь- доказательство, речевое планирование, помогает детям осваивать умения самостоятельно сочинять разнообразные виды творческих рассказов. В творческих рассказах закрепляет умение использовать личный и литературный опыт в зависимости от индивидуальных интересов и способностей; развивает у детей умение внимательно выслушивать рассказы сверстников, помогать им в случае затруднений, замечать речевые и логические ошибки, доброжелательно и конструктивно исправлять их.

5) ***Подготовка детей к обучению грамоте:***

педагог продолжает формировать у детей интерес к языку, осознанное отношение к языковым явлениям, помогает освоить звуковой анализ четырехзвуковых и пятизвуковых слов; закрепляет умение интонационно выделять звуки в слове, определять их последовательность, давать им характеристику, составлять схемы слова, выделять ударный гласный звука в слове; определять количество и последовательность слов в предложении; составлять предложения с заданным количеством слов; ориентироваться на листе, выполнять графические диктанты; штриховку в разных направлениях, обводку; знать названия букв, читать слоги.

Художественно-эстетическое развитие.

Содержание образовательной деятельности.

Приобщение к искусству.

1) Педагог продолжает развивать у детей эстетическое восприятие, художественный вкус, эстетическое отношение к окружающему, к искусству и художественной деятельности; умение самостоятельно создавать художественные образы в разных видах деятельности. Поощряет активное участие детей в художественной деятельности по собственному желанию и под руководством взрослого.

2) Педагог воспитывает гражданско-патриотические чувства средствами различных видов и жанров искусства.

3) Педагог продолжает знакомить детей с историей и видами искусства (декоративно-прикладное, изобразительное искусство, литература, музыка, архитектура, театр, танец, кино, цирк); формирует умение различать народное и профессиональное искусство.

4) Педагог воспитывает интерес к национальным и общечеловеческим ценностям, культурным традициям народа в процессе знакомства с классической и народной музыкой, с шедеврами изобразительного искусства и народным декоративно-прикладным искусством. Воспитывает любовь и бережное отношение к произведениям искусства.

5) Педагог формирует у детей основы художественной культуры, закрепляет знания об искусстве как виде творческой деятельности людей, организует посещение

выставки, театра, музея, цирка (совместно с родителями (законными представителями)).

б) Педагог расширяет представления детей о творческих профессиях (художник, композитор, артист, танцор, певец, пианист, скрипач, режиссер, директор театра, архитектор и тому подобное).

7) Педагог формирует представление о значении органов чувств человека для художественной деятельности, формирует умение соотносить органы чувств с видами искусства (музыку слушают, картины рассматривают, стихи читают и слушают и так далее).

8) Педагог расширяет знания детей об основных видах изобразительного искусства (живопись, графика, скульптура), развивает художественное восприятие, расширяет первичные представления об основных живописных жанрах (портрет, пейзаж, натюрморт, батальная и жанровая живопись). Продолжает знакомить детей с произведениями живописи: И.И. Шишкин, И.И. Левитан, А.К. Саврасов, А.А. Пластов, В.М. Васнецов и другие. Расширять представления о художниках - иллюстраторах детской книги (И.Я. Билибин, Ю.А. Васнецов, В.М. Конашевич, В.В. Лебедев, Т.А. Маврина, Е.И. Чарушин и другие).

9) Педагог продолжает знакомить детей с творчеством русских композиторов (Н.А. Римский-Корсаков, П.И. Чайковский, М.И. Глинка, А.П. Бородин и другие), зарубежных композиторов (А. Вивальди, Ф. Шуберт, Э. Григ, К. Сен-Санс другие), композиторов-песенников (Г. А. Струве, А. Л. Рыбников, Г.И. Гладков, М.И. Дунаевский и другие).

10) Педагог обогащает представления детей о скульптуре малых форм, выделяя образные средства выразительности (форму, пропорции, цвет, характерные детали, позы, движения и другое). Продолжает знакомить детей с народным декоративно-прикладным искусством (гжельская, хохломская, жостовская, мезенская роспись), с керамическими изделиями, народными игрушками. Расширяет представления о разнообразии народного искусства, художественных промыслов (различные виды материалов, разные регионы страны и мира). Воспитывает интерес к искусству родного края.

11) Педагог продолжает знакомить детей с архитектурой, закрепляет и обогащает знания детей о том, что существуют здания различного назначения (жилые дома, магазины, кинотеатры, ДОО, общеобразовательные организации и другое). Развивает умение выделять сходство и различия архитектурных сооружений одинакового назначения. Формирует умение выделять одинаковые части конструкции и особенности деталей. Знакомит детей со спецификой храмовой архитектуры: купол, арки, аркатурный пояс по периметру здания, барабан (круглая часть под куполом) и так далее. Знакомит с архитектурой с опорой на региональные особенности местности, в которой живут дети. Рассказывает детям о том, что, как и в каждом виде искусства, в архитектуре есть памятники, которые известны во всем мире: в России это Кремль, собор Василия Блаженного, Зимний дворец, Исаакиевский собор, Петергоф, памятники Золотого кольца и другие - в каждом городе свои. Развивает умения передавать в художественной деятельности образы архитектурных сооружений, сказочных построек. Поощряет стремление изображать детали построек (наличники, резной подзор по контуру крыши).

12) Педагог поощряет желание детей посещать выставки, спектакли детского театра, музея, цирка. Педагог развивает у детей умение выражать в речи свои впечатления, высказывать суждения, оценки.

Изобразительная деятельность.

1) Предметное рисование: педагог совершенствует у детей умение изображать предметы по памяти и с натуры; развивает наблюдательность, способность замечать характерные особенности предметов и передавать их средствами рисунка (форма, пропорции, расположение на листе бумаги). Педагог совершенствует у детей технику изображения. Продолжает развивать у детей свободу и одновременно точность движений

руки под контролем зрения, их плавность, ритмичность. Педагог расширяет набор материалов, которые дети могут использовать в рисовании (гуашь, акварель, сухая и жирная пастель, сангина, угольный карандаш и другое). Предлагает детям соединять в одном рисунке разные материалы для создания выразительного образа. Учит детей новым способам работы с уже знакомыми материалами (например, рисовать акварелью по сырому слою); разным способам создания фона для изображаемой картины: при рисовании акварелью и гуашью - до создания основного изображения; при рисовании пастелью и цветными карандашами фон может быть подготовлен как в начале, так и по завершении основного изображения. Продолжает формировать у детей умение свободно владеть карандашом при выполнении линейного рисунка, учит детей плавным поворотам руки при рисовании округлых линий, завитков в разном направлении (от веточки и от конца завитка к веточке, вертикально и горизонтально), учит детей осуществлять движение всей рукой при рисовании длинных линий, крупных форм, одними пальцами - при рисовании небольших форм и мелких деталей, коротких линий, штрихов, травки (хохлома), оживок (городец) и тому подобного. Педагог учит детей видеть красоту созданного изображения и в передаче формы, плавности, слитности линий или их тонкости, изящности, ритмичности расположения линий и пятен, равномерности закрашивания рисунка; чувствовать плавные переходы оттенков цвета, получившиеся при равномерном закрашивании и регулировании нажима на карандаш. Развивает у детей представление о разнообразии цветов и оттенков, опираясь на реальную окраску предметов, декоративную роспись, сказочные сюжеты; формирует умение создавать цвета и оттенки. Педагог постепенно подводит детей к обозначению цветов, например, включающих два оттенка (желто-зеленый, серо-голубой) или уподобленных природным (малиновый, персиковый и тому подобное). Обращает их внимание на изменчивость цвета предметов (например, в процессе роста помидоры зеленые, а созревшие - красные). Учит детей замечать изменение цвета в природе в связи с изменением погоды (небо голубое в солнечный день и серое в пасмурный). Развивает цветовое восприятие в целях обогащения колористической гаммы рисунка. Учит детей различать оттенки цветов и передавать их в рисунке, развивает восприятие, способность наблюдать и сравнивать цвета окружающих предметов, явлений (нежно-зеленые, только что появившиеся листочки, бледно-зеленые стебли одуванчиков и их темно-зеленые листья и тому подобное). Развивает у детей художественно-творческие способности в продуктивных видах детской деятельности.

Сюжетное рисование: педагог продолжает формировать умение у детей размещать изображения на листе в соответствии с их реальным расположением (ближе или дальше от рисующего; ближе к нижнему краю листа - передний план или дальше от него - задний план); передавать различия в величине изображаемых предметов (дерево высокое, цветок ниже дерева; воробышек маленький, ворона большая и тому подобное). Формирует у детей умение строить композицию рисунка; передавать движения людей и животных, растений, склоняющихся от ветра. Продолжает формировать у детей умение передавать в рисунках, как сюжеты народных сказок, так и авторских произведений (стихотворений, сказок, рассказов); проявлять самостоятельность в выборе темы, композиционного и цветового решения.

Декоративное рисование: педагог продолжает развивать декоративное творчество детей; умение создавать узоры по мотивам народных росписей, уже знакомых детям и новых (городецкая, гжельская, хохломская, жостовская, мезенская роспись и другое). Учит детей выделять и передавать цветовую гамму народного декоративного искусства определенного вида. Закрепляет умение создавать композиции на листах бумаги разной формы, силуэтах предметов и игрушек; расписывать вылепленные детьми игрушки. Закрепляет у детей умение при составлении декоративной композиции на основе того или иного вида народного искусства использовать характерные для него элементы узора и цветовую гамму.

2) Лепка:

педагог развивает творчество детей; учит свободно использовать для создания образов предметов, объектов природы, сказочных персонажей разнообразные приемы, усвоенные ранее; умение передавать форму основной части и других частей, их пропорции, позу, характерные особенности изображаемых объектов; обрабатывать поверхность формы движениями пальцев и стеклой. Продолжает формировать у детей умение передавать характерные движения человека и животных, создавать выразительные образы (птичка подняла крылышки, приготовилась лететь; козлик скачет, девочка танцует; дети делают гимнастику — коллективная композиция). Учит детей создавать скульптурные группы из двух-трех фигур, развивать чувство композиции, умение передавать пропорции предметов, их соотношение по величине, выразительность поз, движений, деталей.

Декоративная лепка: педагог продолжает развивать у детей навыки декоративной лепки; учит использовать разные способы лепки (налеп, углубленный рельеф), применять стеклу. Учит при лепке из глины расписывать пластину, создавать узор стеклой; создавать из глины, разноцветного пластилина предметные и сюжетные, индивидуальные и коллективные композиции.

3) Аппликация:

педагог продолжает формировать умение детей создавать предметные и сюжетные изображения с натуры и по представлению: развивать чувство композиции (красиво располагать фигуры на листе бумаги формата, соответствующего пропорциям изображаемых предметов). Развивает у детей умение составлять узоры и декоративные композиции из геометрических и растительных элементов на листах бумаги разной формы; изображать птиц, животных по замыслу детей и по мотивам народного искусства. Закрепляет приемы вырезания симметричных предметов из бумаги, сложенной вдвое; несколько предметов или их частей из бумаги, сложенной гармошкой. При создании образов педагог поощряет применение детьми разных приемов вырезания, обрывания бумаги, наклеивания изображений (намазывая их клеем полностью или частично, создавая иллюзию передачи объема); учит мозаичному способу изображения с предварительным легким обозначением карандашом формы частей и деталей картинки. Продолжает развивать у детей чувство цвета, колорита, композиции. Поощряет проявления детского творчества.

4) Прикладное творчество:

при работе с бумагой и картоном педагог закрепляет у детей умение складывать бумагу прямоугольной, квадратной, круглой формы в разных направлениях (пилотка); использовать разную по фактуре бумагу, делать разметку с помощью шаблона; создавать игрушки забавы (мишка-физкультурник, клюющий петушок и другие). Педагог формирует у детей умение создавать предметы из полосок цветной бумаги (коврик, дорожка, закладка), подбирать цвета и их оттенки при изготовлении игрушек, сувениров, деталей костюмов и украшений к праздникам. Формирует умение использовать образец. Совершенствует умение детей создавать объемные игрушки в технике оригами. При работе с тканью, педагог формирует у детей умение вдевать нитку в иголку, завязывать узелок; пришивать пуговицу, вешалку; шить простейшие изделия (мешочек для семян, фартучек для кукол, игольница) швом «вперед иголку». Педагог закрепляет у детей умение делать аппликацию, используя кусочки ткани разнообразной фактуры (шелк для бабочки, байка для зайчика и так далее), наносить контур с помощью мелка и вырезать в соответствии с задуманным сюжетом. При работе с природным материалом закрепляет у детей умение создавать фигуры людей, животных, птиц из желудей, шишек, косточек, травы, веток, корней и других материалов, передавать выразительность образа, создавать общие композиции («Лесная поляна», «Сказочные герои»). Педагог закрепляет умение детей аккуратно и экономно использовать материалы. Развивает у детей фантазию, воображение.

5) Народное декоративно-прикладное искусство:

педагог продолжает развивать у детей декоративное творчество; умение создавать узоры по мотивам народных росписей, уже знакомых детям и новых (городецкая, гжельская, хохломская, жостовская, мезенская роспись и другие). Продолжает формировать у детей умение свободно владеть карандашом, кистью при выполнении линейного рисунка, учит плавным поворотам руки при рисовании округлых линий, завитков в разном направлении (от веточки и от конца завитка к веточке, вертикально и горизонтально), учит осуществлять движение всей рукой при рисовании длинных линий, крупных форм, одними пальцами - при рисовании небольших форм и мелких деталей, коротких линий, штрихов, травки (хохлома), оживок (городец) и другое. Учит детей видеть красоту созданного изображения и в передаче формы, плавности, слитности линий или их тонкости, изящности, ритмичности расположения линий и пятен, равномерности закрашивания рисунка; чувствовать плавные переходы оттенков цвета. Педагог учит детей выделять и передавать цветовую гамму народного декоративного искусства определенного вида. Закрепляет у детей умение создавать композиции на листах бумаги разной формы, силуэтах предметов и игрушек; расписывать вылепленные детьми игрушки. Закрепляет у детей умение при составлении декоративной композиции на основе того или иного вида народного искусства использовать характерные для него элементы узора и цветовую гамму. Педагог продолжает развивать у детей навыки декоративной лепки; учит использовать разные способы лепки (налеп, углубленный рельеф), применять стеку.

Конструктивная деятельность.

1) Педагог формирует у детей интерес к разнообразным зданиям и сооружениям (жилые дома, театры и другое). Поощряет желание передавать их особенности в конструктивной деятельности. Предлагает детям самостоятельно находить отдельные конструктивные решения на основе анализа существующих сооружений.

2) Конструирование из строительного материала: педагог учит детей сооружать различные конструкции одного и того же объекта в соответствии с их назначением (мост для пешеходов, мост для транспорта). Педагог учит детей определять, какие детали более всего подходят для постройки, как их целесообразнее скомбинировать; продолжает развивать умение планировать процесс возведения постройки. Продолжает формировать умение у детей сооружать постройки, объединенных общей темой (улица, машины, дома).

3) Конструирование из деталей конструкторов: педагог знакомит детей с разнообразными пластмассовыми конструкторами. Учит детей создавать различные модели (здания, самолеты, поезда и так далее) по рисунку, по словесной инструкции педагога, по собственному замыслу. Знакомит детей с деревянным конструктором, детали которого крепятся штифтами. Учит создавать различные конструкции (мебель, машины) по рисунку и по словесной инструкции педагога. Педагог учит детей создавать конструкции, объединенные общей темой (детская площадка, стоянка машин и другое). Учит детей разбирать конструкции при помощи скобы и киянки (в пластмассовых конструкторах).

Музыкальная деятельность.

1) Слушание: педагог развивает у детей навык восприятия звуков по высоте в пределах квинты — терции; обогащает впечатления детей и формирует музыкальный вкус, развивает музыкальную память; способствует развитию у детей мышления, фантазии, памяти, слуха; педагог знакомит детей с элементарными музыкальными понятиями (темп, ритм); жанрами (опера, концерт, симфонический концерт), творчеством композиторов и музыкантов (русских, зарубежных и так далее); педагог знакомит детей с мелодией Государственного гимна Российской Федерации.

2) Пение: педагог совершенствует у детей певческий голос и вокальнослуховую координацию; закрепляет у детей практические навыки выразительного исполнения песен

в пределах от до первой октавы до ре второй октавы; учит брать дыхание и удерживать его до конца фразы; обращает внимание на артикуляцию (дикцию); закрепляет умение петь самостоятельно, индивидуально и коллективно, с музыкальным сопровождением и без него.

3) Песенное творчество: педагог учит детей самостоятельно придумывать мелодии, используя в качестве образца русские народные песни; поощряет желание детей самостоятельно импровизировать мелодии на заданную тему по образцу и без него, используя для этого знакомые песни, музыкальные пьесы и танцы.

4) Музыкально-ритмические движения: педагог способствует дальнейшему развитию у детей навыков танцевальных движений, совершенствует умение выразительно и ритмично двигаться в соответствии с разнообразным характером музыки, передавая в танце эмоционально-образное содержание; знакомит детей с национальными плясками (русские, белорусские, украинские и так далее); педагог развивает у детей танцевально-игровое творчество; формирует навыки художественного исполнения различных образов при инсценировании песен, театральных постановок.

5) Музыкально-игровое и танцевальное творчество: педагог способствует развитию творческой активности детей в доступных видах музыкальной исполнительской деятельности (игра в оркестре, пение, танцевальные движения и тому подобное); учит импровизировать под музыку соответствующего характера (лыжник, конькобежец, наездник, рыбак; лукавый котик и сердитый козлик и тому подобное); помогает придумывать движения, отражающие содержание песни; выразительно действовать с воображаемыми предметами; учит детей самостоятельно искать способ передачи в движениях музыкальных образов. Формирует у детей музыкальные способности; содействует проявлению активности и самостоятельности.

6) Игра на детских музыкальных инструментах: педагог знакомит детей с музыкальными произведениями в исполнении на различных инструментах и в оркестровой обработке; учит детей играть на металлофоне, свирели, ударных и электронных музыкальных инструментах, русских народных музыкальных инструментах: трещотках, погремушках, треугольниках; исполнять музыкальные произведения в оркестре и в ансамбле.

7) Педагог активизирует использование песен, музыкально-ритмических движений, игру на музыкальных инструментах, музыкально-театрализованную деятельность в повседневной жизни и различных видах досуговой деятельности для реализации музыкально-творческих способностей ребёнка.

Театрализованная деятельность.

Педагог развивает самостоятельность детей в организации театрализованных игр; поддерживает желание самостоятельно выбирать литературный и музыкальный материал для театральной постановки; развивает проявление инициативы изготовления атрибутов и декораций к спектаклю; умение распределять между собой обязанности и роли; развивает творческую самостоятельность, эстетический вкус в передаче образа; отчетливость произношения; использовать средства выразительности (поза, жесты, мимика, интонация, движения). Воспитывает любовь к театру. Педагог учит детей использовать в театрализованной деятельности детей разные виды театра (бибабо, пальчиковый, театр на ложках, картинок, перчаточный, кукольный и другое). Воспитывает навыки театральной культуры, приобщает к театральному искусству через просмотр театральных постановок, видеоматериалов; рассказывает о театре, театральных профессиях. Знакомит со средствами погружения в художественные образы (музыка, слово, хореография, декорации, костюм, грим и другое) и возможностями распознавать их особенности. Педагог учит детей использовать разные формы взаимодействия детей и взрослых в театрализованной игре. Развивает воображение и фантазию детей в создании и исполнении ролей. Педагог формирует у детей умение вносить изменения и придумывать новые сюжетные линии сказок, литературных произведений, передавая их образ

выразительными средствами в игре драматизации, спектакле; формирует умение выразительно передавать в действии, мимике, пантомимике, интонации эмоциональное состояние персонажей; самостоятельно придумывать детали костюма; формирует у детей умение действовать и говорить от имени разных персонажей, сочетать движения театральных игрушек с речью. Педагог формирует умение проводить анализ сыгранных ролей, просмотренных спектаклей.

Культурно-досуговая деятельность.

Педагог продолжает формировать у детей умение проводить свободное время с интересом и пользой (рассматривание иллюстраций, просмотр анимационных фильмов, слушание музыки, конструирование и так далее). Развивает активность детей в участие в подготовке развлечений. Формирует навыки культуры общения со сверстниками, педагогами и гостями. Педагог расширяет знания детей об обычаях и традициях народов России, воспитывает уважение к культуре других этносов. Формирует чувство удовлетворения от участия в совместной досуговой деятельности. Поддерживает интерес к подготовке и участию в праздничных мероприятиях, опираясь на полученные навыки и опыт. Поощряет реализацию творческих проявлений в объединениях дополнительного образования.

Физическое развитие.

Содержание образовательной деятельности.

Педагог создает условия для дальнейшего совершенствования основных движений, развития психофизических качеств и способностей, закрепления общеразвивающих, музыкально-ритмических упражнений и их комбинаций, спортивных упражнений, освоения элементов спортивных игр, игр-эстафет. Поощряет стремление выполнять упражнения технично, рационально, экономно, выразительно, в соответствии с разнообразным характером музыки, ритмом, темпом, амплитудой.

В процессе организации разных форм физкультурно-оздоровительной работы педагог обучает детей следовать инструкции, слышать и выполнять указания, соблюдать дисциплину, осуществлять самоконтроль и давать оценку качества выполнения упражнений.

Поддерживает стремление творчески использовать двигательный опыт в самостоятельной деятельности и на занятиях гимнастикой, самостоятельно организовывать и придумывать подвижные игры, общеразвивающие упражнения, комбинировать их элементы, импровизировать.

Педагог продолжает приобщать детей к здоровому образу жизни: расширяет и уточняет представления о факторах, влияющих на здоровье, способах его сохранения и укрепления, оздоровительных мероприятиях, поддерживает интерес к физической культуре, спорту и туризму, активному отдыху, воспитывает полезные привычки, осознанное, заботливое, бережное отношение к своему здоровью и здоровью окружающих.

1) Основная гимнастика (основные движения, общеразвивающие упражнения, ритмическая гимнастика и строевые упражнения).

Основные движения:

бросание, катание, ловля, метание: бросание мяча вверх, о землю и ловля его двумя руками не менее 20 раз подряд, одной рукой не менее 10 раз; передача и перебрасывание мяча друг другу сидя по-турецки, лежа на животе и на спине, в ходьбе; прокатывание и перебрасывание друг другу набивных мячей; перебрасывание мяча друг другу снизу, от груди, сверху двумя руками; одной рукой от плеча; передача мяча с отскоком от пола из одной руки в другую; метание в цель из положения стоя на коленях и сидя; метание вдаль, метание в движущуюся цель; забрасывание мяча в баскетбольную корзину; катание мяча правой и левой ногой по прямой, в цель, между предметами, друг другу; ведение мяча, продвигаясь между предметами, по кругу; ведение мяча с

выполнением заданий (поворотом, передачей другому).

ползание, лазанье: ползание на четвереньках по гимнастической скамейке вперед и назад; на животе и на спине, отталкиваясь руками и ногами; влезание на гимнастическую стенку до верха и спуск с нее чередующимся шагом одноименным и разноименным способом; перелезание с пролета на пролет по диагонали; пролезание в обруч разными способами; лазанье по веревочной лестнице; выполнение упражнений на канате (захват каната ступнями ног, выпрямление ног с одновременным сгибанием рук, перехватывание каната руками); влезание по канату на доступную высоту;

ходьба: ходьба обычная, гимнастическим шагом, скрестным шагом, спиной вперед; выпадами, с закрытыми глазами, приставными шагами назад; в приседе, с различными движениями рук, в различных построениях;

бег: бег в колонне по одному, врассыпную, парами, тройками, четверками; с остановкой по сигналу, в сочетании с прыжками (с линии на линию, из кружка в кружок); высоко поднимая колени, стараясь коснуться коленями ладоней согнутых в локтях рук; с захлестыванием голени назад; выбрасывая прямые ноги вперед; бег 10 м с наименьшим числом шагов; медленный бег до 2-3 минут; быстрый бег 20 м 2-3 раза с перерывами; челночный бег 3x10 м; бег наперегонки; бег из разных исходных положений (лежа на животе, ногами по направлению к движению, сидя по-турецки, лежа на спине, головой к направлению бега); бег со скакалкой, бег по пересеченной местности;

прыжки: подпрыгивания на двух ногах 30 раз в чередовании с ходьбой, на месте и с поворотом кругом; смещая ноги вправо-влево-вперед-назад, с движениями рук; впрыгивание на предметы высотой 30 см с разбега 3 шага; подпрыгивания вверх из глубокого приседа; прыжки на одной ноге, другой толкая перед собой камешек; прыжки в длину и в высоту с места и с разбега на соревнование;

прыжки с короткой скакалкой: прыжки на двух ногах с промежуточными прыжками и без них; прыжки с ноги на ногу; бег со скакалкой; прыжки через обруч, вращая его как скакалку; прыжки через длинную скакалку: пробегание под вращающейся скакалкой, прыжки через вращающуюся скакалку с места; вбегание под вращающуюся скакалку - прыжок - выбегание; пробегание под вращающейся скакалкой парами.

упражнения в равновесии: подпрыгивание на одной ноге, продвигаясь вперед, другой ногой катя перед собой набивной мяч; стойка на носках; стойка на одной ноге, закрыв по сигналу глаза; ходьба по гимнастической скамейке, с перешагиванием посередине палки, пролезанием в обруч, приседанием и поворотом кругом; ходьба по гимнастической скамейке, приседая на одной ноге, другую пронося прямой вперед сбоку скамейки; ходьба по узкой рейке гимнастической скамейки прямо и боком; ходьба по гимнастической скамейке, на каждый шаг высоко поднимая прямую ногу и делая под ней хлопок; прыжки на одной ноге вперед, удерживая на колени другой ноги мешочек с песком; ходьба по шнуру, опираясь на стопы и ладони; кружение с закрытыми глазами, остановкой и сохранением заданной позы; после бега, прыжков, кружения остановка и выполнение «ласточки».

Педагог способствует совершенствованию двигательных навыков детей, создает условия для поддержания инициативы и развития творчества, выполнения упражнений в различных условиях и комбинациях, использования двигательного опыта в игровой деятельности и повседневной жизни.

Общеразвивающие упражнения:

упражнения для кистей рук, развития и укрепления мышц рук и плечевого пояса: поднимание и опускание рук (одновременное, поочередное и последовательное) вперед, в сторону, вверх, сгибание и разгибание рук; сжатие пальцев в кулак и разжимание; махи и рывки руками; круговые движения вперед и назад; упражнения пальчиковой гимнастики;

упражнения для развития и укрепления мышц спины и гибкости позвоночника: повороты корпуса вправо и влево из разных исходных положений, наклоны вперед,

вправо, влево из положения стоя и сидя; поочередное поднятие и опускание ног лежа на спине;

упражнения для развития и укрепления мышц ног и брюшного пресса: сгибание и разгибание ног, махи ногами из положения стоя, держась за опору, лежа на боку, сидя, стоя на четвереньках; выпады вперед и в сторону; приседания у стены (затылок, лопатки, ягодицы и пятки касаются стены); подошвенное и тыльное сгибание и разгибание стоп; захватывание предметов ступнями и пальцами ног, перекладывание их с места на место.

Педагог проводит с детьми разнообразные упражнения с акцентом на качестве выполнения движений, в том числе, в парах, с предметами и без них, из разных исходных положений, в разном темпе, с разным мышечным напряжением и амплитудой, с музыкальным сопровождением. Предлагает упражнения с разноименными движениями рук и ног, на ориентировку в пространстве, с усложнением исходных положений и техники выполнения (вращать обруч одной рукой вокруг вертикальной оси, на предплечье и кистях рук, перед собой и сбоку и другое). Педагог поддерживает и поощряет инициативу, самостоятельность и творчество детей (придумать новое упражнение или комбинацию из знакомых движений). Разученные упражнения включаются в комплексы утренней гимнастики, физкультминутки и другие формы физкультурно-оздоровительной работы.

Ритмическая гимнастика:

музыкально-ритмические упражнения и комплексы общеразвивающих упражнений (ритмической гимнастики) педагог включает в содержание физкультурных занятий, в физкультминутки, утреннюю гимнастику, различные формы активного отдыха и подвижные игры. Могут быть использованы следующие упражнения, разученные на музыкальных занятиях: танцевальный шаг польки, переменный шаг, шаг с притопом, с хлопками, поочередное выбрасывание ног вперед в прыжке, на носок, приставной шаг с приседанием и без, с продвижением вперед, назад а сторону, кружение, подскоки, приседание с выставлением ноги вперед, в сторону на носок и на пятку, комбинации из двух-трех движений в сочетании с хлопками, с притопом, движениями рук, в сторону в такт и ритм музыки.

Строевые упражнения:

педагог совершенствует навыки детей в построении, перестроении, передвижении строем: быстрое и самостоятельное построение в колонну по одному и по два, в круг, в шеренгу; равнение в колонне, шеренге; перестроение из одной колонны в колонну по двое, по трое, по четыре на ходу, из одного круга в несколько (2-3); расчет на первый - второй и перестроение из одной шеренги в две; размыкание и смыкание приставным шагом; повороты направо, налево, кругом; повороты во время ходьбы на углах площадки.

2) Подвижные игры: педагог продолжает знакомить детей подвижным играм, поощряет использование детьми в самостоятельной деятельности разнообразных по содержанию подвижных игр (в том числе, игр с элементами соревнования, игр-эстафет), способствующих развитию психофизических и личностных качеств, координации движений, умению ориентироваться в пространстве.

Педагог поддерживает стремление детей самостоятельно организовывать знакомые подвижные игры со сверстниками, справедливо оценивать свои результаты и результаты товарищей; побуждает проявлять смелость, находчивость, волевые качества, честность, целеустремленность. Поощряет творчество детей, желание детей придумывать варианты игр, комбинировать движения, импровизировать. Продолжает воспитывать сплоченность, взаимопомощь, чувство ответственности за успехи и достижения команды, стремление вносить свой вклад в победу команды, преодолевать трудности. Способствует формированию духовнонравственных качеств, основ патриотизма и гражданской идентичности.

3) Спортивные игры: педагог обучает детей элементам спортивных игр, которые проводятся в спортивном зале или на площадке в зависимости от имеющихся условий и

оборудования, а также региональных и климатических особенностей.

Городки: бросание биты сбоку, от плеча, занимая правильное исходное положение; знание 4-5 фигур, выбивание городков с полукона и кона при наименьшем количестве бросков бит.

Элементы баскетбола: передача мяча друг другу (двумя руками от груди, одной рукой от плеча); перебрасывание мяча друг другу двумя руками от груди, стоя напротив друг друга и в движении; ловля летящего мяча на разной высоте (на уровне груди, над головой, сбоку, снизу, у пола и тому подобное) и с разных сторон; забрасывание мяча в корзину двумя руками из-за головы, от плеча; ведение мяча одной рукой, передавая его из одной руки в другую, передвигаясь в разных направлениях, останавливаясь и снова передвигаясь по сигналу.

Элементы футбола: передача мяча друг другу, отбивая его правой и левой ногой, стоя на месте; ведение мяча «змейкой» между расставленными предметами, попадание в предметы, забивание мяча в ворота, игра по упрощенным правилам.

Элементы хоккея: (без коньков - на снегу, на траве): ведение шайбы клюшкой, не отрывая её от шайбы; прокатывание шайбы клюшкой друг другу, задерживание шайбы клюшкой; ведение шайбы клюшкой вокруг предметов и между ними; забрасывание шайбы в ворота, держа клюшку двумя руками (справа и слева); попадание шайбой в ворота, ударяя по ней с места и после ведения.

Бадминтон: перебрасывание волана ракеткой на сторону партнера без сетки, через сетку, правильно удерживая ракетку.

Элементы настольного тенниса: подготовительные упражнения с ракеткой и мячом (подбрасывать и ловить мяч одной рукой, ракеткой с ударом о пол, о стену); подача мяча через сетку после его отскока от стола.

4) Спортивные упражнения: педагог продолжает обучать детей спортивным упражнениям на прогулке или во время физкультурных занятий на свежем воздухе в зависимости от имеющихся условий, а также региональных и климатических особенностей.

Катание на санках: игровые задания и соревнования в катании на санях на скорость.

Ходьба на лыжах: скользящим шагом по лыжне, заложив руки за спину 500-600 метров в медленном темпе в зависимости от погодных условий; попеременным двухшажным ходом (с палками); повороты переступанием в движении; поднимание на горку «лесенкой», «ёлочкой».

Катание на коньках: удержание равновесия и принятие исходного положения на коньках (на снегу, на льду); приседания из исходного положения; скольжение на двух ногах с разбега; повороты направо и налево во время скольжения, торможения; скольжение на правой и левой ноге, попеременно отталкиваясь.

Катание на двухколесном велосипеде, самокате: по прямой, по кругу, змейкой, объезжая препятствие, на скорость.

Плавание: погружение в воду с головой с открытыми глазами, скольжение на груди и спине, двигая ногами (вверх - вниз); проплывание в воротца, с надувной игрушкой или кругом в руках и без; произвольным стилем (от 10-15 м); упражнения комплексов гидроаэробики в воде у бортика и без опоры.

5) Формирование основ здорового образа жизни: педагог расширяет, уточняет и закрепляет представления о факторах, положительно влияющих на здоровье, роли физической культуры и спорта в укреплении здоровья; разных видах спорта (санный спорт, борьба, теннис, синхронное плавание и другие), спортивных событиях и достижениях отечественных спортсменов. Дает доступные по возрасту представления о профилактике и охране здоровья, правилах безопасного поведения в двигательной деятельности (при активном беге, прыжках, играх-эстафетах, взаимодействии с партнером, в играх и упражнениях с мячом, гимнастической палкой, скакалкой, обручем,

предметами, пользовании спортивным инвентарем, оборудованием), во время туристских прогулок и экскурсий. Приучает детей следить за своей осанкой, формирует представление о том, как оказывать элементарную первую помощь, оценивать свое самочувствие; воспитывает чувство сострадания к людям с особенностями здоровья, поддерживает стремление детей заботиться о своем здоровье и самочувствии других людей.

б) **Активный отдых.**

Физкультурные праздники и досуги: педагоги организуют праздники (2 раза в год, продолжительностью не более 1,5 часов). Содержание праздников предусматривают сезонные спортивные упражнения, элементы соревнования, с включением игр-эстафет, спортивных игр, на базе ранее освоенных физических упражнений.

Досуг организуется 1-2 раза в месяц во второй половине дня преимущественно на свежем воздухе, продолжительностью 40-45 минут. Содержание досуга включает: подвижные игры, в том числе, игры народов России, игры-эстафеты, музыкально-ритмические упражнения, импровизацию, танцевальные упражнения, творческие задания.

Досуги и праздники направлены на решение задач приобщения к здоровому образу жизни, должны иметь социально-значимую и патриотическую тематику, посвящаться государственным праздникам, ярким спортивным событиям и достижениям выдающихся спортсменов.

Дни здоровья: проводятся 1 раз в квартал. В этот день педагог организует оздоровительные мероприятия, в том числе физкультурные досуги, и туристские прогулки.

Туристские прогулки и экскурсии организуются при наличии возможностей дополнительного сопровождения и организации санитарных стоянок.

Педагог организует пешеходные прогулки. Время перехода в одну сторону составляет 35-40 минут, общая продолжительность не более 2-2,5 часов. Время непрерывного движения 20-30 минут, с перерывом между переходами не менее 10 минут. В ходе туристской прогулки с детьми проводятся подвижные игры и соревнования, наблюдения за природой родного края, ознакомление с памятниками истории, боевой и трудовой славы, трудом людей разных профессий.

Для организации детского туризма педагог формирует представления о туризме, как форме активного отдыха, туристских маршрутах, видах туризма, правилах безопасности и ориентировки на местности: правильно по погоде одеваться для прогулки, знать содержимое походной аптечки, укладывать рюкзак весом от 500 гр. до 1 кг (более тяжелые вещи класть на дно, скручивать валиком и аккуратно укладывать запасные вещи и коврик, продукты, мелкие вещи, игрушки, регулировать лямки); преодолевать несложные препятствия на пути, наблюдать за природой и фиксировать результаты наблюдений, ориентироваться на местности, оказывать помощь товарищу, осуществлять страховку при преодолении препятствий, соблюдать правила гигиены и безопасного поведения во время туристской прогулки.